



HRVATSKI SABOR

Klasa: 021-12/07-09/17
Urbroj: 65-07-03

Zagreb, 01. lipnja 2007.

SO — VLADA REPUBLIKE HRVATSKE

Primljeno: 04-06-2007		
Klasifikacijska oznaka	Org. jed.	
311-01/07-03/03	16301	
Uredbeni broj	Prih.	Vir.
61-07-02	1	—


05

VLADI REPUBLIKE HRVATSKE

Na temelju članka 177. stavak 4. Poslovnika Hrvatskoga sabora u prilogu upućujem, radi davanja mišljenja, *Izješće o poslovanju Hrvatske agencije za malo gospodarstvo za 2006. godinu*, koje je Hrvatskom saboru, u svezi sa člankom 15. Zakona o poticanju razvoja malog gospodarstva ("Narodne novine", broj 29/02) i člankom 21. stavkom 2. Statuta Hrvatske agencije za malo gospodarstvo ("Narodne novine", broj 7/03), dostavila Hrvatska agencija za malo gospodarstvo, aktom od 31. svibnja 2007. godine.

PREDSJEDNIK

Vladimir Šeks



HAMAG

Hrvatska agencija za malo
gospodarstvo

REPUBLIKA HRVATSKA
HRVATSKI SABOR
10 000 Zagreb
Trg Sv. Marka 6

REPUBLIKA HRVATSKA
61 - HRVATSKI SABOR
ZAGREB, Trg Sv. Marka 6

Primljeno: 01-06-2007	
Klasifikacijska oznaka:	Org. jed.
021-12/07-09/17	65
Urudžbeni broj:	Pril. Vrij.
56-07-01	1 -

Klasa: 021-03/06-01/1
Ur. broj: 567-20/24-07/0004

Zagreb, 31. svibnja 2007.

Predmet: Izvješće o poslovanju Hrvatske agencije za malo gospodarstvo za 2006.

Poštovani,

Sukladno čl. 21., st. 2. Statuta Hrvatske agencije za malo gospodarstvo (NN 7/03), u prilogu Vam dostavljamo Izvješće o poslovanju HAMAG-a za 2006. godinu, koje je usvojio Upravni odbor HAMAG-a, na svojoj 22. sjednici, održanoj 10. svibnja 2007. godine.

U prilogu Vam dostavljamo i mišljenja Ministarstva gospodarstva, Ministarstva financija, Ministarstva poljoprivrede, šumarstva i vodnog gospodarstva i Ministarstva mora, turizma, prometa i razvitka kao i očitovanje na mišljenje posljednje navedenog ministarstva.

S poštovanjem,

Predsjednik Uprave

Tomislav Kovačević



HAMAG

HRVATSKA AGENCIJA ZA MALO GOSPODARSTVO

**IZVJEŠĆE O POSLOVANJU
HRVATSKE AGENCIJE ZA MALO GOSPODARSTVO
ZA 2006. GODINU**

Zagreb, travanj 2007.

PISMO PREDSJEDNIKA UPRAVE

Poštovani,

Zadovoljstvo mi je predstaviti rezultate poslovanja Hrvatske agencije za malo gospodarstvo ostvarene u 2006. godini, koji su dvostruko povećani u odnosu na prethodnu godinu.

U 2006. godini izdali smo 174 garancije, u iznosu višem od 145 milijuna kuna čime smo omogućili oko 375 milijuna kuna investicija u hrvatsko gospodarstvo.

Operativnim provođenjem nekih od projekata bespovratnih potpora, povjerenih od strane Ministarstva gospodarstva, rada i poduzetništva, pokazali smo da smo dobar partner u ostvarenju Projekata poticanja malog i srednjeg poduzetništva.

Svjesni značaja uloge konzultanata za malo gospodarstvo, kroz cikluse radionica i predavanja, ulagali smo u njihovu izobrazbu i doveli do završne faze pripremu Projekta sufinanciranja konzultantskih usluga.

Organizirali smo radionice, konferencije i stručna okupljanja s ciljem jačanja poduzetništva.

Potpisavši Sporazume o poslovnoj suradnji s najvećim bankama koje djeluju na području Republike Hrvatske i unaprijeđivši suradnju s institucijama koje se bave poticanjem poduzetništva, stvorili smo širok krug partnera kroz koje smo postali još dostupniji našim korisnicima i na taj način doprinijeli uravnoteženom regionalnom razvitku Republike Hrvatske.

Postignuti rezultati posljedica su unaprijeđenih poslovnih procesa, boljeg korištenja ljudskih potencijala i usvajanja novih znanja.

Vjerujem da smo rezultatima opravdali ukazano povjerenje i ovim putem zahvaljujem predsjedniku i članovima Upravnog odbora kao i Ministarstvu gospodarstva, rada i poduzetništva na pruženoj potpori.

Zahvaljujem i svim zaposlenicima Agencije na postignutim izvrsnim rezultatima i njihovom doprinosu uspješnosti HAMAG-a.

Predsjednik Uprave
Tomislav Kovačević

SADRŽAJ

1. UVOD.....	4
2. GARANCIJE.....	4
2.1. Zaprimljeni zahtjevi u 2006. godini.....	4
2.2. Odobrene garancije u 2006. godini.....	9
2.2.1. Odobrene garancije prema županijama	10
2.2.2. Odobrene garancije prema kreditorima.....	11
2.2.3. Odobrene garancije prema programima.....	13
2.3. Zahtjevi za isplatu garancija i isplaćene garancije.....	15
2.4. Trendovi u zaprimanju zahtjeva za isplatu garancija.....	18
2.5. Naplata isplaćenih garancija	19
3. FINANCIJSKO IZVJEŠĆE.....	20
3.1. Bilanca na dan 31.12.2006.....	20
3.2. Račun prihoda i rashoda.....	22
3.3. Struktura viška prihoda.....	25
4. PROJEKTI HAMAG-a.....	27
4.1. Projekti bespovratnih potpora.....	27
4.1.1. Projekt «Poduzetništvo ciljnih skupina.....	27
4.1.2. Projekt «Učenička zadruga i učeničko poduzeće».....	28
4.2. Projekt izobrazbe i razvoja mreže konzultanata za malo gospodarstvo.....	30
4.2.1. Certificiranje konzultanata.....	30
4.2.2. Subvencioniranje konzultantskih usluga.....	31
5. AKTIVNOSTI NA UNAPRJEĐENJU POSLOVANJA.....	31
5.1. Suradnja s bankama i drugim institucijama.....	31
5.2. Međunarodna suradnja.....	32
5.3. Sudjelovanje na specijaliziranim sajmovima, konferencijama, forumima i radionicama.....	33
6. ZAKLJUČAK.....	36

1. UVOD

Hrvatska agencija za malo gospodarstvo (HAMAG) državna je institucija usmjerena prema poticanju razvoja gospodarstva. Kao pravni slijednik Hrvatske garancijske agencije, od siječnja 2003. godine obavlja djelatnost pod postojećim nazivom.

Osnovana Zakonom o poticanju razvoja malog gospodarstva (NN 29/02), Agencija u pravom smislu riječi ostvaruje propisanu djelatnost koja obuhvaća: osnivanje i poticanje subjekata malog gospodarstva, poticanje ulaganja, izdavanje jamstava, odobravanje bespovratnih potpora, praćenje, analizu i druge stručne poslove, uključivši suradnju s drugim domaćim i inozemnim institucijama koje potiču poduzetništvo.

Garancijski potencijal Agencije iznosi 500.000.000,00 kn i obnovljiv je na način što se, razmjerno otplati kredita, angažirana sredstva oslobađaju i ponovno postaju dijelom cjelokupnog garancijskog potencijala.

Na dan 31. prosinca 2006. u Agenciji je bilo zaposleno 25 djelatnika, od kojih 76 % s visokom stručnom spremom.

Značajnu prisutnost na terenu Agencija je osigurala putem dobre suradnje s regionalnim razvojnim agencijama i poduzetničkim centrima, rasprostranjenima diljem Republike Hrvatske, te je prestala potreba za postojanjem podružnice u Splitu osnovane kao pilot – projekt, stoga je ona Odlukom Upravnog odbora ukinuta.

2. GARANCIJE

2.1. Zaprimljeni zahtjevi u 2006. godini


U 2006. godini zaprimljen je 201 zahtjev za garanciju, što je 58 posto više u odnosu na prethodnu godinu.

Tijekom godine Agencija je potpisala Sporazume o poslovnoj suradnji s najvećim bankama koje posluju na području Republike Hrvatske, promatrajući njihove ukupne plasmane u gospodarskom sektoru; *Zagrebačkom bankom d.d.*, *Raiffeisen Bank Austria d.d.* i *Privrednom bankom Zagreb d.d.* Kako su tijekom 2005. potpisani sporazumi o suradnji s 18 banaka te Poslovno – informacijskim centrom Bicro i Fondom za razvoj i zapošljavanje, u 2006. godini broj potpisanih Sporazuma o poslovnoj suradnji porastao je na 21.

Osim što značajno proširuju prostor za djelovanje Agencije u smislu mogućnosti poticanja većeg broja poduzetnika, potpisani Sporazumi o poslovnoj suradnji bitno pridonose pojednostavnjenju postupaka, skraćivanju rokova obrade zahtjeva i izdavanju garancije, pojednostavnjenju tehnike praćenja namjenskog korištenja kredita te isplati garancije.

Garancijski program	Broj zahtjeva	Udjel u ukupnom broju zahtjeva (u %)	Iznos kredita (u kn)	Udjel u ukupnom iznosu kredita (u %)	Iznos planiranih investicija (u kn)	Udjel u iznosu ukupnih planiranih investicija (u %)
1	2	3	4	5	6	7
<i>Poljoprivreda</i>	106	53	173.943.362	57	237.412.486	50
<i>Područja posebnog državnog interesa</i>	20	10	23.306.874	7	38.509.338	8
<i>Rast i razvoj</i>	31	15	78.151.870	25	123.803.663	27
<i>Novi poduzetnik</i>	42	21	34.701.583	11	57.934.387	13
<i>Obrtni kapital</i>	2	1	1.266.321	0	3.962.570	1
Ukupno	201	100	311.370.010	100	461.622.444	100

Tablica br. 1: Pregled zaprimljenih zahtjeva prema garancijskim programima



Grafikon br. 1: Pregled zaprimljenih zahtjeva u 2006. prema programima

U 2006. godini, ukupna visina kredita za koji se potraživala garancija, iznosila je 311.370.010 kuna, što je **dvostruko više** u odnosu na prethodnu godinu. Prosječna kamatna iznosila je **4,92 %**, odnosno **4,46 %**, uračunamo li subvenciju kamata od strane jedinica lokalne samouprave, prema programima Ministarstva gospodarstva, rada i poduzetništva. Najviše zaprimljenih zahtjeva odnosi se na garancijski program **„Poljoprivreda“** (106), što čini 53 % od ukupnog broja zaprimljenih zahtjeva, čime je osigurano 173.943.362 kuna kreditnih sredstava odnosno 237.412.486 kuna investicija. Većina zahtjeva za garanciju upućena je putem Operativnog programa razvitka govedarske proizvodnje u Republici Hrvatskoj i Operativnog programa podizanja dugotrajnih nasada u Republici Hrvatskoj. Navedeni Programi ostvaruju se u suradnji s Ministarstvom poljoprivrede, šumarstva i vodnog gospodarstva, Hrvatskim zavodom za poljoprivrednu savjetodavnu službu, te Hrvatskom bankom za obnovu i razvitak.

Kroz program **„Novi poduzetnik“** zaprimljena su 42 zahtjeva, odnosno 21 % od njihovog ukupnog broja, čime je traženo 34.701.583 kuna kreditnih sredstava.

U okviru programa **„Rast i razvoj“** zaprimljen je 31 zahtjev, odnosno 15 %, za ukupnu visinu kredita od 78.151.870 kuna, dok je u okviru programa **„Područja posebnog državnog interesa“** zaprimljeno 20 zahtjeva odnosno 10 %, za ukupan iznos kredita od 23.306.874 kuna. Za program **„Obrtni kapital“** zaprimljena su 2 zahtjeva.

U tablici br. 2 prikazani su zaprimljeni zahtjevi prema županijama, iz čega je vidljivo da je najveći broj zahtjeva upućen iz Osječko – baranjske (11%), Vukovarske – srijemske (10%) i Zagrebačke županije (10%).

Županija	Zahtjevi		Krediti		Planirane investicije	
	Broj zahtjeva	Udio u ukupnom broju (u %)	Iznos kredita (u kn)	Udio u ukupnom iznosu (u %)	Iznos planiranih investicija (u kn)	Udio u ukupnom iznosu (u %)
1	2	3	4	5	6	7
Osječko-baranjska	22	11	28.062.444	9	35.704.303	8
Vukovarsko-srijemska	21	10	37.379.665	12	59.438.325	13
Zagrebačka	20	10	36.098.318	12	62.730.415	14
Splitsko-dalmatinska	18	9	19.115.689	6	30.913.147	7
Bjelovarsko-bilogorska	17	8	28.880.374	9	42.031.175	9
Sisačko-moslavačka	11	5	17.908.409	6	22.410.656	5
Koprivničko-križevačka	11	5	21.015.000	7	27.747.107	6
Brodsko-posavska	11	5	26.071.389	8	37.150.163	8
Šibensko-kninska	10	5	11.588.635	4	19.093.332	4
Virovitičko-podravska	9	4	16.866.526	5	18.750.164	4
Međimurska	8	4	10.487.000	3	15.314.682	3
Primorsko-goranska	6	3	5.889.400	2	9.939.645	2
Grad Zagreb	6	3	10.177.314	3	11.677.391	3
Varaždinska	5	2	8.241.550	3	15.105.076	3
Karlovačka	5	2	6.504.000	2	9.694.491	2
Požeško-slavonska	4	2	4.562.500	1	7.041.109	2
Ličko-senjska	4	2	4.734.033	2	7.595.196	2
Krapinsko-zagorska	4	2	4.580.500	1	11.168.227	2
Zadarska	3	1	3.645.033	1	6.800.690	1
Istarska	3	1	2.916.231	1	3.122.021	1
Dubrovačko-neretvanska	3	1	6.646.000	2	8.195.129	2
Ukupno	201	100	311.370.010	100	461.622.444	100

Tablica br. 2: Pregled zaprimljenih zahtjeva u 2006. po županijama

Analiziramo li zahtjeve prema visini kredita i planiranih investicija, daleko ispred svih je Zagrebačka županija, s preko 62 milijuna kuna planiranih investicija i 36 milijuna kuna kredita, te Vukovarsko – srijemska, s preko 59 milijuna kuna planiranih investicija i preko 37 milijuna kuna kredita.

Iz pregleda strukture zaprimljenih zahtjeva po kreditorima (tablica br. 3), vidljivo je da je preko polovice zahtjeva upućeno iz Hrvatske banke za obnovu i razvitak, s preko 60 % - tnim udjelom u ukupnoj masi kredita i planiranih investicija.


Kreditor	Broj zahtjeva	Udjel u ukupnom broju zahtjeva (u %)	Iznos kredita (u kn)	Udjel u ukupnom iznosu kredita (u %)	Iznos planiranih investicija (u kn)	Udjel u iznosu ukupnih planiranih investicija (u %)
1	2	3	4	5	6	7
HBOR	116	58	193.204.091	62	275.506.849	60
Zagrebačka banka	31	15	48.680.113	16	74.641.238	16
OTP banka Hrvatska	10	5	12.703.162	4	18.245.998	4
Croatia banka	7	3	6.905.365	2	7.700.505	2
Hypo alpe - adria bank	7	3	3.205.500	1	7.719.063	2
Gospodarsko kreditna banka	7	3	14.667.033	5	24.114.446	5
Erste & steiermarkische Bank	4	2	8.773.612	3	14.537.414	3
Kvarner banka	3	1	1.250.000	0	1.250.000	0
Centar banka	3	1	3.680.560	1	7.411.700	1
Fond za razvoj i zapošljavanje	2	1	2.681.174	1	4.109.864	1
Jadranska banka	2	1	250.000	0	250.000	0
Slavonska banka	2	1	3.000.000	1	3.574.122	1
Hrvatska poštanska banka	2	1	6.750.000	2	12.998.000	3
Karlovačka banka	1	1	900.000	0	900.000	0
Slatinska banka	1	1	300.000	0	350.000	0
Privredna banka Zagreb	1	1	150.000	0	150.000	0
Podravska banka Koprivnica	1	1	2.905.400	1	4.013.245	1
Istarska kreditna banka Umag	1	1	1.364.000	1	4.150.000	1
Ukupno	201	100	311.370.010	100	461.622.444	100

Tablica br. 3: Pregled zaprimljenih zahtjeva u 2006. po kreditorima

Većina zahtjeva za garanciju upućenih putem Hrvatske banke za obnovu i razvitak odnosi se na garancijski program „Poljoprivreda“, kroz provođenje Operativnih programa razvoja govedarske proizvodnje i podizanja dugotrajnih nasada.

Na drugom mjestu po broju upućenih zahtjeva je Zagrebačka banka d.d., s 31 zahtjevom odnosno nešto više od 15 % zahtjeva, slijedi OTP banka d.d. s 10 zahtjeva te Croatia banka d.d., Hypo Alpe – Adria bank d.d. i Gospodarsko – kreditna banka d.d. s po 7 zahtjeva.

Pogledamo li strukturu zahtjeva prema pravnoj registraciji poduzetnika (grafikon br. 2), vidljivo je da je njih 42,29 % registrirano u Upisniku poljoprivrednih gospodarstava Ministarstva poljoprivrede, šumarstva i vodnog gospodarstva kao obiteljsko poljoprivredno gospodarstvo, 28,85 % kao trgovačko društvo, te 27,36 % kao obrt. Zadruga su uputile 2 zahtjeva.



Grafikon broj 2: Struktura zahtjeva za garanciju prema pravnom obliku poduzetnika

2.2. Odobrene garancije

U 2006. odobrene su ukupno 174 garancije, što je dvostruko više u odnosu na prethodnu godinu. Broj odobrenih garancija čini 87 % od broja zaprimljenih zahtjeva za garanciju.

Ukupan iznos odobrenih garancija je **145.565.365 kuna**, ukupan iznos kredita **269.790.625 kuna**, dok je visina planiranih investicija **374.292.739 kuna**.

Broj zahtjeva	Odobreno	Iznos garancija (u kn)	Iznos kredita (u kn)	Visina planiranih investicija (u kn)
201	174	145.565.365	269.790.625	374.292.739

Tablica br. 4: Prikaz izdanih garancija, kredita i planiranih investicija

Prosječna visina pojedinačnog kredita u 2006. godini iznosila je **1.550.521 kn**. Prosječna kamatna stopa iznosila je **4,76 %** odnosno, **4,34 %**, uračunamo li subvencije lokalne samouprave prema programima Ministarstva gospodarstva, rada i poduzetništva, što za korisnika kredita predstavlja relevantno smanjenje kamatne stope. Uvjeti kreditiranja nisu se promijenili u odnosu na prošlu godinu, pa je tako, ne računamo li subvencije lokalne samouprave, prosječna kamatna stopa nezamjetno porasla za 0,06 %. Većina kredita odobrena je uz početak.

Visina prosječne garancije odobrene u 2006. iznosila je **830.548 kuna**, odnosno **54%** od visine glavnice kredita. Visina prosječne garancije u odnosu na prosječnu investiciju iznosi **39%**.

U 2006. godini negativno je riješeno 17 zahtjeva za garanciju, što iznosi 13% od ukupno zaprimljenih zahtjeva u godini. Najčešći razlog neodobravanja zahtjeva za garanciju je ekonomske ili formalno – pravne prirode. Uzrok ekonomske neopravdanosti investicija očituje se u nedostatku sredstava za zatvaranje financijske konstrukcije, te u poteškoćama u tekućem poslovanju koje se ne bi mogle premostiti novim zaduživanjem.

2.2.1. Odobrene garancije prema županijama

Najviše garancija odobreno je poduzetnicima s područja Osječko – baranjske županije, 22 garancije odnosno 12,3 % od ukupnog broja garancija te Vukovarsko – srijemske 18 garancija odnosno 10,3 % od ukupnog broja garancija. Slijede Bjelovarsko – bilogorska županija, s 15 odobrenih garancija, te Zagrebačka županija sa 14.

Naziv županije	ukupan broj garancija	udjel (u %)	iznos kredita (u kn)	udjel (u %)	iznos garancije (u kn)	udjel (u %)	planirana investicija (u kn)	udjel (u %)
1	2	3	4	5	6	7	8	9
Osječko-baranjska	22	12,6	28.062.444	10,4	15.173.623	10,4	34.804.303	9,3
Vukovarsko-srijemska	18	10,3	24.825.905	9,2	12.654.140	8,7	38.249.196	10,2
Bjelovarsko-bilogorska	15	8,7	26.212.274	9,7	13.646.137	9,4	38.582.146	10,3
Zagrebačka	14	8,0	28.089.474	10,4	14.317.695	9,8	40.688.979	10,9
Splitsko-dalmatinska	13	7,5	13.147.702	4,9	8.826.199	6,1	20.000.116	5,3
Koprivničko-križevačka	10	5,7	20.170.000	7,5	10.535.000	7,2	23.887.528	6,4
Brodsko-posavska	9	5,2	22.233.889	8,2	11.116.945	7,6	29.416.214	7,9
Sisačko-moslavačka	9	5,2	15.386.874	5,7	7.782.237	5,3	19.417.284	5,2
Međimurska	8	4,6	10.487.000	3,9	6.076.600	4,2	13.664.682	3,7
Šibensko-kninska	8	4,6	11.311.361	4,2	6.784.203	4,7	18.731.437	5,0
Virovitičko-podravka	8	4,6	15.711.000	5,8	7.855.500	5,4	16.817.422	4,5
Primorsko-goranska	6	3,5	5.889.400	2,2	3.430.700	2,4	9.939.645	2,7
Grad Zagreb	5	2,9	8.960.455	3,3	4.570.227	3,1	10.460.531	2,8
Karlovačka	5	2,9	6.504.000	2,4	3.297.000	2,3	9.694.491	2,6
Varaždinska	5	2,9	8.241.550	3,1	4.480.775	3,1	15.105.076	4,0
Ličko-senjska	4	2,3	5.157.033	1,9	3.750.626	2,6	6.907.533	1,8
Požeško-slavonska	4	2,3	4.562.500	1,7	2.281.250	1,6	7.041.109	1,9
Dubrovačko-neretvanska	3	1,7	6.646.000	2,5	3.323.000	2,3	8.195.129	2,2
Istarska	3	1,7	2.916.231	1,1	2.137.985	1,5	3.122.021	0,8
Zadarska	3	1,7	3.645.033	1,4	2.221.123	1,5	6.800.690	1,8
Krapinsko-zagorska	2	1,1	1.630.500	0,5	1.304.400	0,8	2.767.208	0,7
Ukupno	174	100	269.790.625	100	145.565.365	100	374.292.739	100

Tablica br. 5: pregled odobrenih garancija u 2006. prema županijama

2.2.2. Odobrene garancije prema kreditorima

Iz pregleda strukture odobrenih garancija prema kreditorima (tablica br. 6), vidljivo je da je 109 garancija, odnosno preko 62 % od ukupnog broja odobrenih garancija, odobreno za kredite Hrvatske banke za obnovu i razvitak. Ukupan iznos odobrenih kredita je 181.840.182 kuna odnosno preko 67 % ukupne mase kredita i planiranih investicija, te

65 % ukupnog iznosa odobrenih garancija. Prosječan kredit HBOR-a iznosio je

1.668.259 kuna, prosječna kamatna stopa nešto iznad 4 %, većinom uz rok otplate od 10 godina i uz dvije godine počeka.

Kreditor	Ukupni broj zahtjeva	Udjel (u %)	Iznos kredita (u kn)	Udjel (u %)	Iznos garancije	Udjel (u %)	Planirana investicija (u kn)	Udjel (u %)
1	2	3	4	5	6	7	8	9
HBOR	109	62,6	181.840.182	67,4	93.868.474	64,5	252.696.643	67,5
Zagrebačka banka	25	14,4	38.548.983	14,3	22.008.619	15,1	52.128.418	13,9
OTP banka Hrvatska	8	4,6	9.983.162	3,7	6.089.461	4,2	14.118.839	3,8
Croatia banka	5	2,9	3.851.079	1,4	2.127.126	1,5	4.344.614	1,2
Gospodarsko kreditna banka	4	2,3	9.793.033	3,6	5.940.123	4,1	13.314.203	3,6
Hypo Alpe – Adria Bank	4	2,3	1.000.000	0,4	635.000	0,4	1.784.155	0,5
Erste & steiermarkische Bank	3	1,7	3.773.612	1,4	3.000.040	2,1	6.127.007	1,6
Kvarner banka	3	1,7	1.250.000	0,5	1.000.000	0,7	1.250.000	0,3
Hrvatska poštanska banka	2	1,1	6.750.000	2,5	3.725.000	2,6	12.998.000	3,5
Slavonska banka	2	1,1	3.000.000	1,1	1.500.000	1,0	3.574.122	1,0
Podravska banka	1	0,7	2.905.400	1,1	1.452.700	1,0	4.013.245	1,1
Ostali	8	4,6	7.095.174	2,6	4.218.822	2,9	7.943.493	2,0
Ukupno	174	100	269.790.625	100	145.565.365	100	374.292.739	100

Tablica br. 6 : Pregled odobrenih garancija u 2006. prema kreditorima

Udjel od 14,4 % od ukupnog broja odobrenih garancija, odnosno 25 garancija, odobreno je za kredite **Zagrebačke banke d.d.** Pritom je ukupna visina kredita iznosila 38.548.983 kuna odnosno više od 14 % unutar ukupne mase kredita i preko 15 % od ukupnog iznosa odobrenih garancija. Prosječan iznos kredita iznosio je 1.541.959 kn.

OTP banka Hrvatska d.d. sudjeluje s 4,6 % od ukupnog broja odobrenih garancija, odnosno 8 garancija. Pritom je ukupna visina kredita iznosila 9.983.162 kuna odnosno 3,7 % od ukupne mase kredita i 4,2 % od ukupnog iznosa odobrenih garancija.

Prosječan iznos kredita iznosio je 1.247.895 kuna.

Za kredite **Croatia banka** odobreno je 5 garancija, te **Gospodarsko – kreditne banke d.d.** i **Hypo-Alpe-Adria banke d.d.** po četiri.

2.2.3. Odobrene garancije prema programima

Najviše garancija odobreno je prema garancijskom programu „**Poljoprivreda**“ i to 101 garancija odnosno 58 % od ukupnog broja odobrenih garancija. Pritom je garantirano za 164.775.262 kuna kredita, odnosno 61 % ukupnih kredita, te 219.293.621 kunu planiranih investicija, odnosno 59 % od ukupne visine planiranih investicija. Prema ovom programu garancija iznosi 50% glavnice kredita, a ukupan iznos garancija je 82.387.631 kuna.

Slijedi garancijski program „**Novi poduzetnik**“, s 33 odobrene garancije, za 23.578.774 kune kredita, te 32.760.512 kuna planiranih investicija. Prema ovom programu garancija iznosi 80 % glavnice kredita, a ukupan im je iznos 18.844.170 kuna. U odnosu na prethodnu godinu, broj odobrenih garancija po ovom programu povećao se za 37,5 %, dok se ukupan iznos garancija povećao za 48,2 %. Ukupan iznos kredita za koje su odobrene garancije iz ovog programa veći je za 47 %.

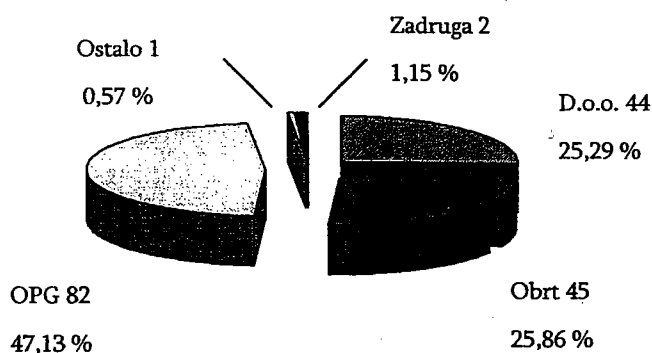
Prema garancijskom programu „**Rast i razvoj**“ odobrene su 24 garancije za 62.030.241 kuna kredita i 91.252.85 kuna planiranih investicija. Prema ovom programu garancija iznosi 50 % od glavnice kredita, a ukupan im je iznos 30.749.121 kunu. U odnosu na prethodnu godinu, broj odobrenih garancija po ovom programu se utrostručio, dok se pritom ukupan iznos garancija povećao za 194 %. Ukupan iznos kredita za koje su odobrene garancije iz ovog programa veći je za 228 %.

Prema garancijskom programu „**Područja posebnog državnog interesa**“ odobreno je 16 garancija, za ukupan iznos kredita od 19.406.348 kuna i veličinu planiranih investicija od 30.985.721 kuna. Prema ovom programu garancija iznosi 70 % od glavnice kredita, a ukupan im je iznos 13.584.443 kune. U odnosu na prethodnu godinu, broj odobrenih garancija se udvostručio, dok se ukupan iznos garancija povećao za 135 %. Ukupan iznos kredita za koje su odobrene garancije iz ovog programa veći je za 103,5 %.

Garancijski program	Broj odobrenih garancija	Udjel u ukupnom broju zahtjeva (u %)	Iznos kredita (u kn)	Udjel u ukupnom iznosu kredita (u %)	Iznos garancija	Udjel u ukupnom iznosu garancija (u %)	Iznos planiranih investicija (u kn)	Udjel u iznosu ukupnih planiranih investicija (u %)
1	2	3	4	5	6	7	8	9
Poljoprivreda	101	58	164.775.262	61	82.387.631	58	219.293.621	59
Područja posebnog državnog interesa	16	9	19.406.348	7	13.584.443	9	30.985.721	8
Rast i razvoj	24	14	62.030.241	23	30.749.121	20	91.252.885	24
Novi poduzetnik	33	19	23.578.774	9	18.844.170	13	32.760.512	9
Obrtni kapital	0	0	0	0	0	0	0	0
Ukupno	174	100	269.790.625	100	145.565.365	100	374.292.739	100

Tablica br. 7: Pregled odobrenih garancija u 2006. prema garancijskim programima

S obzirom na pravni oblik korisnika garancije, 47,13 %, odnosno 82 subjekta registrirana su kao obiteljsko poljoprivredno gospodarstvo u Upisniku poljoprivrednih gospodarstava Ministarstva poljoprivrede, šumarstva i vodnog gospodarstva, 25,29 %, odnosno 44 subjekta, kao trgovačko društvo, te 25,86 %, odnosno 45 subjekata, kao obrt. Zadruga su uputile 2 zahtjeva što čini 1,15 % od ukupnog broja korisnika kredita.



Grafikon br. 3 : Odobrene garancije s obzirom na pravni oblik korisnika garancije

Na odobrene garancije u 2006. zaračunavane su naknade u iznosu od 0,95 % od iznosa garancija odnosno ukupno 1.074.799 kuna. Naknada za izdanu garanciju naplaćuje se jednokratno, u visini 0,95 % od iznosa garancije i ne naplaćuje se za garancije izdane prema garancijskim programima „Novi poduzetnik“ i „Područja posebnog državnog interesa“.

2.3. Zahtjevi za isplatu garancija i isplaćene garancije

Tijekom 2006. kreditori su Agenciji uputili 10 zahtjeva za isplatu garancija. Agencija je donijela 7 odluka o isplati, od kojih su četiri zahtjeva zaprimljena u 2005. godini i 3 zahtjeva zaprimljena u 2006. godini. Ukupni iznos izvršenih plaćanja u 2006. godini iznosi 1.450.028 kuna. Taj iznos obuhvaća isplate prema odlukama iz 2006. te isplate izvršene prema odlukama iz ranijih godina, po kojima se isplate vrše sukcesivno. Isplata temeljem odluka iz 2006. iznosi 1.087.177 kuna, iznos od 362.851 kunu odnosi se na isplate garancija prema odlukama iz ranijih godina.

Od 10 ukupno zaprimljenih zahtjeva za isplatu garancije u 2006., četiri zahtjeva uputila je Hrvatska banka za obnovu i razvitak. Zagrebačka banka d.d., iz podružnica Vinkovci, Osijek, Virovitica i Zagreb, uputila je također 4 zahtjeva za isplatu. Po jedan zahtjev za isplatu uputile su Jadranska banka d.d. i Nova banka d.d.. Pritom je riječ o isplatama po garancijama koje su izdane prema garancijskim programima koji su vrijedili do kraja 2004.

Broj zaprimljenih zahtjeva za isplatu u 2006.	10
Broj zahtjeva prenesen iz 2005.	5
Vrijednost odobrenih zahtjeva za isplatu iz 2006.	370.458
Vrijednost odobrenih isplata garancije po zahtjevima iz 2005.	716.719
Broj donesenih odluka o isplati u 2006.	7
Broj odbijenih zahtjeva u 2006.	1
Zahtjevi preneseni u 2007.	7
Vrijednost ukupno odobrenih isplata u 2006.	1.087.177
Vrijednost isplata u 2006. odobrenih u ranijim godinama	362.851
Izvršena plaćanja u 2006.	1.450.028

Tablica br. 8: Pregled zahtjeva za isplatu i odobrenih isplata garancija u 2006.

R. br.	Kreditor	Županija	Djelatnost	Iznos korištenog kredita (u kn)	Iznos izdane garancije (u kn)	Iznos potpore (u kn)	Veličina planiranih investicija (u kn)	Isplaćena garancija (u kn)
1	2	3	4	5	6	7	8	9
1	Zagrebačka banka d.d.	Zagrebačka	Uzgoj peradi	260.000	208.000	7.410	323.356	207.931
2	Slatinska banka	Osječko-baranjska	Djelatnosti parkiranja	304.200	243.360	19.986	471.900	197.115
3	HBOR	Virovitičko-podravski	Proizvodnja piljene građe, impregnacija drva	80.000	64.000	3.200	80.000	66.056
4	HBOR	Šibensko-kninska	Uzgoj usjeva i stoke	75.000	60.000	3.000	290.000	56.717
5	Nova banka d.d.	Zadarska	Vinogradarstvo	350.000	280.000	18.480	350.000	248.739
6	HBOR	Vukovarsko-srijemski	Uzgoj usjeva i stoke	160.000	128.000	6.400	160.000	133.691
7	Zagrebačka banka d.d.	Virovitičko-podravski	Proizvodnja bezalkoholnih pića	183.736	146.989	6.761	205.000	176.928
-	Ukupno	-	-	1.412.936	1.130.349	65.237	1.880.256	1.087.177

Tablica br. 9: Pregled odluka o isplaćenim garancijama po kreditorima, županijama i djelatnostima

U 2006. godini doneseno je 7 odluka o isplati garancija (tablica br. 9), u ukupnom iznosu od 1.087.177 kuna. Tri su garancije, u ukupnoj visini od 256.464 kuna isplaćene Hrvatskoj banci za obnovu i razvitak. Dvije su garancije u ukupnoj visini od 384.859 kuna isplaćene Zagrebačkoj banci d.d. Slatinskoj banci d.d. isplaćena je garancija u visini od 197.115 kuna, te Novoj banci d.d. u visini od 248.739 kuna. Pritom se četiri odluke odnose na zahtjeve za isplatom podnesene u 2005. i ranije, a tri odluke na zahtjeve koji su podneseni u 2006. Isplate su izvršene sukladno dospijecima. Jedan je zahtjev za isplatu, podnesen u 2005., odbijen radi neispunjavanja uvjeta utvrđenih programom prema kojem je garancija izdana. Obrada sedam zahtjeva za isplatu prenesena je na 2007. zbog nepotpune dokumentacije.

Županija	Ukupan broj zahtjeva za isplatu	Iznos kredita	Iznos garancije	Iznos iz zahtjeva za isplatu garancija zaprimljenih u 2006.
1	2	3	4	5
Grad Zagreb	1	425.000	340.000	142.960
Sisačko-moslavačka	2	165.850	132.680	87.606
Splitsko-dalmatinska	1	395.075	316.060	413.624
Šibensko-kninska	2	275.000	220.000	328.827
Virovitičko-podravska	1	183.736	146.989	176.928
Vukovarsko-srijemska	3	580.828	464.662	449.123
Ukupno	10	2.025.489	1.620.391	1.599.068

Tablica br. 10: Pregled zahtjeva za isplatu garancija u 2006. prema županiji

Iz pregleda zaprimljenih zahtjeva za isplatu proizlazi da su od ukupno 10 zaprimljenih zahtjeva, tri zahtjeva upućena za garancije kod kojih su sredstva kredita investirana u područje Vukovarsko – srijemske županije, potom slijede Šibensko – kninska i Sisačko – moslavačka županija s po dva zahtjeva za isplatu. Po jedan zahtjev za isplatu odnosi se na garancije kredita, čiji su korisnici iz Grada Zagreba, Splitsko – dalmatinske i Virovitičko – podravske županije. Iz tablice br. 9 vidljivo je da se zahtjevi za isplatu garancija podneseni u 2006. najvećim dijelom odnose na usjeve i uzgoj stoke, podizanje vinograda, proizvodnju i preradu drva, uzgoj peradi i prijevoz. Riječ je o relativno malim iznosima investicija, koje su u godinama investiranja imale svrhu omogućiti samozapošljavanje investitora.

Djelatnost	Ukupni broj zahtjeva	Iznos kredita	Iznos garancija	Iznos iz zahtjeva za isplatu garancija zaprimljenih u 2006
1	2	3	4	5
Djelatnost medicinske prakse	1	155.504	124.403	108.751
Opći mehanički radovi	1	395.075	316.060	413.624
Prijevoz robe (tereta) cestom	1	95.850	76.680	61.058
Proizvodnja bezalkoholnih pića	1	183.736	146.989	176.928
Proizvodnja ostaloga namještaja	1	425.000	340.000	142.960
Restorani	1	265.324	212.259	209.048
Uzgoj povrća, cvijeća, ukrasnog bilja i rasada	1	200.000	160.000	272.546
Uzgoj usjeva i stoke (mješovita proizvodnja)	3	305.000	244.000	214.153
Ukupno	10	2.025.489	1.620.391	1.599.068

Tablica br. 11: Pregled zaprimljenih zahtjeva za isplatu u 2006. prema djelatnostima

Uvidom u strukturu zahtjeva za isplatu, podijeljenih prema kriterijima postojećih programa, vidljivo je da 7 od 10 zahtjeva odgovara postojećem programu »Područja od posebnog državnog interesa«, dva odgovaraju programu «Novi poduzetnik» i jedan programu «Rast i razvoj».

2.4. Trendovi u zaprimanju zahtjeva za isplatu garancija

Iz analize odluka o isplati garancija izdanih po garancijskim programima važećima do 31.12.2004., vidljivo je da je najveći udjel isplaćenih garancija po Programu za poticanje gospodarskih aktivnosti na područjima od posebnog interesa Republike Hrvatske, te u ukupnom broju isplaćenih garancija čini 52%. Po visini udjela isplaćenih garancija slijede garancije izdane po Programu za unaprjeđivanje malih poduzetnika s 34%.

U idućoj godini istječe razdoblje počeka za kredite za koje su izdane garancije po novim programima, važećim od 31.12.2004., pa se može očekivati zaprimanje prvih zahtjeva za isplatu garancija. Za 2007. procjenjuje se udjel zahtjeva za isplatu garancija u ukupno izdanima u 2005. i 2006., na razini od 2 %, dok se za 2008.

procjenjuje na razini od 8 %. Predviđa se, temeljem podataka iz ranijih razdoblja, da će se najveći broj zahtjeva za isplatu odnositi na garancije izdane po programima „Novi poduzetnik“ i „Područja posebnog državnog interesa“. Unatoč tome što je najveći broj garancija izdan po programu „Poljoprivreda“, ne očekuje se visoki udjel zahtjeva za isplatu garancija iz istog programa, s obzirom na zaključene dugoročne ugovore o otkupu mlijeka, ugovore o otkupu poljoprivrednih proizvoda i sl. Tek će se po sagledavanju povijesnih podataka o podnesenim zahtjevima za isplatu garancija po važećim programima, protekom barem jedne poslovne godine, moći izvršiti realnija procjena za buduće razdoblje.

2.5. Naplata isplaćenih garancija

U 2006., kao i ranijim godinama, Agencija se suočava s problemom naplate isplaćenih garancija te razdiobe naplaćenih sredstava po instrumentima osiguranja između banaka i Agencije. Za izvršene isplate garancija, dosad je naplaćeno 948.709 kuna, od čega 310.257 kuna u 2006. Uloženi su dodatni napor u rješavanje problema naplate isplaćenih garancija. Pribavljena su mišljenja Državnog odvjetništva koja omogućavaju bolje razumijevanje propisanih postupaka u ranije zaključenim Uvjetima korištenja garancija.

U 2006. godini zaprimljeni su zahtjevi korisnika kredita, koji iz različitih zdravstvenih, materijalnih i drugih razloga nisu bili u mogućnosti podmirivati obveze po kreditima, niti vraćati sredstva isplaćena po izdanim garancijama. Sukladno Kriterijima i postupku za otpis potraživanja HAMAG-a, usvojenima na 19. sjednici Upravnog odbora održanoj 20. srpnja 2006, radna grupa, sastavljena od predstavnika HAMAG-a i HBOR-a, izvršila je obilazak poduzetnika, na lokacijama investicije ili adresama stanovanja. Prema utvrđenima stanjima upućeni su prijedlozi Vladi Republike Hrvatske za otpis potraživanja prema 7 korisnika kredita. Iznos predloženih otpisa potraživanja Agencije za izvršene isplate garancije je 1.029.410 kuna, što se uvećava za kunsku protuvrijednost od 19.677 eura i pripadajuće zatezne kamate na isplaćena sredstva. Izvršen je reprogram kreditnih obveza dvaju korisnika kredita, uz znatno duži rok povrata koji će omogućiti povrat duga u cijelosti.

Tijekom 2006. godine usvojeni su prijedlozi rješavanja potraživanja Agencije nastalih temeljem izvršenih isplata garancija a korištenih iz programa kreditiranja traktora „Torpedo“. Izvršen je reprogram uz otpis 40 % potraživanja, te otpis cjelokupne zatezne kamate, odnosno jednokratni povrat i otpis 60% potraživanja, te otpis cjelokupne zatezne kamate, prema zahtjevima korisnika i sukladno Odluci Vlade RH.

3. FINANCIJSKO IZVJEŠĆE

3.1. Bilanca na dan 31.12.2006.

-iznosi u kunama-

Opis	Stanje 1.1.2006.	% učešća	Stanje 31.12.2006.	% učešća
1	2	3	4	5
AKTIVA				
A. DUGOTRAJNA IMOVINA (1+2+3+4)	37.703.845	34,89	37.920.659	32,90
1. NEMATERIJALNA IMOVINA	1.864.516	1,73	1.982.168	1,72
2. MATERIJALNA IMOVINA	704.157	0,65	683.095	0,59
3. FINANCIJSKA IMOVINA	34.853.989	32,25	34.695.227	30,10
4. POTRAŽIVANJA	281.183	0,26	560.169	0,49
B. KRATKOTRAJNA IMOVINA (1+2+3)	70.359.574	65,11	77.334.060	67,10
1. POTRAŽIVANJA	14.185.299	13,13	14.556.633	12,63
2. FINANCIJSKA IMOVINA	53.771.650	49,76	54.771.650	47,52
3. NOVAC U BANC I BLAGAJNI	2.402.625	2,22	8.005.777	6,95
UKUPNO AKTIVA (A+B)	108.063.419	100,00	115.254.719	100,00
izvanbilančni zapisi	1.238.943		838.551	
PASIVA				
A. OBVEZE (1+2)	418.077	0,39	359.567	0,31
1. DUGOROČNE OBVEZE	0	0,00	0	0,00
2. KRATKOROČNE OBVEZE	418.077	0,39	359.567	0,31
B. IZVORI FINANCIRANJA (1+2+3)	101.009.658	93,47	106.860.031	92,72
1. izvori financiranja od osnivača	59.863.596	55,40	64.442.908	55,91
2. ostali izvori financ.-ostvareni u HAMAG-u	6.292.073	5,82	6.292.073	5,46
3. izvori financiranja-sredstva UNDP	34.853.989	32,25	36.125.050	31,34
C. SALDO FONDA	6.635.684	6,14	8.035.121	6,97
UKUPNO PASIVA (A+B+C)	108.063.419	100,00	115.254.719	100,00
izvanbilančni zapisi	1.238.943		838.551	

Tablica br. 11: Bilanca na dan 31.12.2006.

U obrascu Bilanca iskazano je stanje imovine, obveza i izvora financiranja na dan 1.1.2006. i 31.12.2006.

Ukupna imovina kojom je raspolagala Agencija na dan 31.12.2006. godine iznosila je 115.254.719 kn.

Aktiva

Od dugotrajne imovine Agencije, koja čini 32,90% ukupne imovine, najveći dio odnosi se na financijsku imovinu. To su sredstva, u iznosu 34.695.227 kn, čije je vlasništvo i upravljanje posebnim Sporazumom preneseno sa UNDP-a na Agenciju. Sredstva se nalaze u četiri banke i namijenjena su poboljšanju uvjeta gospodarskog rasta i zapošljavanja u određenim županijama.

Kratkotrajna imovina u iznosu 77.334.060 kn čini 67,10 % ukupne imovine.

To su potraživanja, financijska imovina (vrijednosni papiri i dani krediti), te novac na žiro računu i u blagajni.

Potraživanja Agencije iznose 14.556.633 kn. To su uglavnom potraživanja s osnove isplaćenih aktiviranih garancija, uz napomenu da je tijekom 2006. isplaćeno 1.450.028 kn.

Najveći dio slobodnih sredstava (42.00.000 kn) uloženo je u vrijednosne papire i to trezorske zapise. Krediti koji su u razdoblju od 1996. do 1998. godine odobravani bankama, na kraju 1999. godine iznosili su ukupno 12.771.650 kn (Županjska banka - 2.400.000 kn, Zadarkomerc d.d. - 4.371.650 kn, Međimurje visokogradnja - 6.000.000 kn). Ova su sredstva plasirana putem tržišta novca ili izravnim ugovorima, ali nisu vraćena prema ugovorenim uvjetima. Prijavljena su, zajedno s kamatama kao potraživanja u stečajnim postupcima i u cijelosti priznata.

Na dan 31.12.2006. godine, iznos novca na kunskom računu i na deviznim računima u četiri banke, te u blagajni iznosio je 8.005.777 kn, uz napomenu da su iznosi na deviznim računima prihodi od kamata na sredstva koja su prenesena na upravljanje s UNDP-a na Agenciju.

Pasivu Agencije čine obveze i izvori sredstava.

Najveći dio pasive čine izvori sredstava od osnivača. Na dan 31.12.2006. ovi izvori iznose 64.442.908 kn. To su sredstva osnivačkog kapitala u vrijednosti 17.982.000 kn, zatim sredstva za isplatu aktiviranih garancija u iznosu 32.979.668 kn, sredstva za isplatu potpora u iznosu 10.730.472 kn te ostala sredstva u iznosu 2.750.768 kn. Ostali izvori financiranja su sredstva ostvarena u Agenciji koja su kumulirana u

prethodnom razdoblju i iznose 6.292.073,00 kn, te sredstva čiji je izvor financiranja UNDP, u ukupnom iznosu 36.125.050 kn.

Saldo fonda prenesen je iz računa prihoda i rashoda.

Obveze s osnove aktiviranih garancija prikazane su izvanbilančno i na dan 31.12.2006. godine iznose 838.551 kn.

3.2. Račun prihoda i rashoda

-iznosi u kunama-

Pozicija	Ostvareno 1.1.- 31.12.2005.	% učešća	Ostvareno 1.1.- 31.12.2006.	% učešća
1	2	3	4	5
A. PRIHODI				
1. Transferi (a+b)	8.110.000	58,76	11.250.200	59,29
a) Iz proračuna	8.110.000	58,76	6.650.000	35,05
b) Iz MINGORP-a	-		4.600.200	24,24
2. Preneseno iz prethodne god.	1.724.580	12,50	4.976.452	26,23
3. Ostvareno u HAMAG-u (a+b+c+d)	3.966.668	28,74	2.747.566	14,48
a) Od djelatnosti	532.863	3,86	1.074.427	5,66
b) Od kamata	1.527.881	11,07	718.209	3,79
c) Od kupovine vrij.papira	1.300.845	9,43	954.780	5,03
d) Ostali prihodi	605.079	4,38	150	0,00
UKUPNI PRIHODI (1+2+3)	13.801.248	100,00	18.974.218	100,00
B. RASHODI				
1. Materijalni troškovi	1.049.509	14,65	1.242.400	11,36
2. Troškovi za zaposlene	3.405.809	47,53	3.411.318	31,18
3. Nematerijalni troškovi	913.017	12,74	639.965	5,85
4. Transferi	954.875	13,33	4.724.297	43,19
5. Rashodi za investicije	713.767	9,96	742.417	6,79
6. Ostali rashodi	128.587	1,79	178.700	1,63
UKUPNO RASHODI (1 do 6)	7.165.564	100,00	10.939.097	100,00
VIŠAK PRIHODA (A -B)	6.635.684		8.035.121	

Tablica br. 12: Račun prihoda i rashoda

Tijekom 2006. godine ostvaren je ukupni prihod u iznosu 18.974.218 kn.

Putem transfera iz proračuna je dostavljeno 6.650.000 kn.

To su sredstva za potrebe upravljanja i administracije, i to za tekuće poslovanje Agencije (svi troškovi poslovanja i plaće djelatnika), kao i za kapitalna ulaganja, u ukupnom iznosu 4.600.000 kn; sredstva za tekuće troškove poslovanja Podružnice Split 200.000 kn i sredstva za izobrazbu i razvoj mreže konzultanata u iznosu 1.850.000 kn.

Putem transfera iz MINGORP-a dostavljeno je 4.600.200 kn i to za dva projekta koje je Ministarstvo povjerilo Agenciji na provođenje.

Preneseni prihodi iz prethodnih godina evidentirani su u iznosu 4.976.452 kn.

To je višak prihoda nad rashodima po Završnom računu HAMAG-a za 2005. god. i to za tekuće i kapitalne izdatke administracije i upravljanja 2.230.733 kn, te za izobrazbu i razvoj mreže konzultanata 2.619.580 kn. Za isplatu potpora u prihode je preneseno 126.139 kn na teret kumuliranih sredstava za potpore iz ranijih razdoblja.

U Hrvatskoj agenciji za malo gospodarstvo ostvareno je 2.747.566 kn prihoda.

Prihodi od osnovne djelatnosti (naknade za izdane garancije i naplata dijela troškova kod izobrazbe konzultanata) imaju trend porasta, istovremeno evidentiran je manji prihod od kamata. Razlog tome nalazi se u činjenici da su u 2006.godini iskazani prihodi od kamata na sredstva UNDP-a samo za 2006. godinu, dok su u 2005. godini ovi prihodi u kumulativnom iznosu (i za ranija razdoblja) preneseni na upravljanje Agenciji.

Sredstva koja su tijekom 2006. dostavljena Agenciji za isplatu aktiviranih garancija, u iznosu 4.800.000 kn, evidentirana su u Bilanci na računu Izvori sredstava iz proračuna-za garancije.

Ukupni rashodi ostvareni su u iznosu 10.939.097 kn.

Za materijalne troškove (materijal, energiju i usluge) plaćeno je 1.242.400 kn, od čega je najveći dio (1.107.416 kn) plaćen za slijedeće usluge:

- održavanje opreme i usluge čišćenja u iznosu 203.049 kn
- poštanske i telekomunikacijske usluge u iznosu 140.666 kn
- najam (najvećim dijelom prostora za održavanje radionica za potrebe izobrazbe konzultanata) u iznosu 60.168 kn
- promidžba u iznosu 19.704 kn
- intelektualne i osobne usluge u iznosu 453.759 kn. Najveći dio (158.600 kn) plaćen je za usluge vanjskih suradnika kod implementacije novih procesa i

uvođenja softverskog sustava. Nadalje, ova stavka obuhvaća usluge izobrazbe kandidata u sklopu projekta Izobrazba i razvoj mreže konzultanata za malo gospodarstvo (101.960 kn), usluge zaštite (81.312 kn), ostale intelektualne usluge (74.578 kn) i usluge student servisa (37.309 kn)

- komunalne usluge u iznosu 57.977 kn
- grafičke usluge u iznosu 19.017 kn
- ostale vanjske usluge (objave oglasa, troškove sudjelovanja na sajmovima i troškove prostora Podružnice Split) u iznosu 153.076 kn.

Troškovi za zaposlene u iznosu 3.411.318 kn, jesu bruto plaće djelatnika (3.389.318 kn) i troškovi zdravstvenih pregleda zaposlenih (22.000 KN). Na dan 31.12.2006. god. bilo je zaposleno 25 djelatnika.

Nematerijalni troškovi ostvareni su u iznosu 639.965 kn.

Njima su obuhvaćene naknade članovima Upravnog odbora (81.560 kn), troškovi prema ugovorima o djelu na poslovima izobrazbe konzultanata za malo gospodarstvo (104.794 kn), troškovi službenih putovanja (124.470 kn), naknade izdataka zaposlenima (193.513 kn), zatim troškovi premije osiguranja, troškovi reprezentacije, usluge platnog prometa i ostali izdaci. Transferi su isplaćeni u iznosu 4.724.297 kn i njima su obuhvaćene potpore Agencije subjektima malog gospodarstva (126.139 kn) te bespovratne potpore Ministarstva gospodarstva, rada i poduzetništva, prema projektu Poduzetništvo ciljnih skupina (3.497.958 kn) i projektu Učenička zadruga i učeničko poduzeće (1.100.200 kn), koji su Agenciji povjereni na provođenje.

Kapitalna ulaganja tijekom 2006. godine, u iznosu 742.417 kn, evidentirana su u Fondu B. To su izdaci za nabavu dugotrajne imovine-materijalne i nematerijalne u iznosu 233.440 kn, te daljnja ulaganja na zgradi koja je Agenciji dana na korištenje u iznosu 508.977 kn.

Ostali rashodi u iznosu 178.700 kn u najvećem dijelu odnose se na stručno obrazovanje zaposlenih.

Važno je istaknuti da smo u 2006. godini, uz znatno veći obujam poslovanja i dvostruko bolje rezultate u odnosu na 2005. godinu, poslovali racionalnije i ostvarili vidljive uštede u poslovanju.

KONTO	IZDATAK	INDEX 2006./2005.	UŠTEDA IZRAŽENA U KN
400	Utrošeni materijal	62,70	23.407,16
405	Sitni inventar	48,30	9.468,28
410	Troškovi telefona i mobitela	61,02	43.323,92
460	Troškovi službenog puta	77,33	36.496,44
462	Naknade članovima stručnih timova	30,40	331.818,17
	Ukupno		444.513,97

Tablica br. 13. Prikaz racionalnijeg poslovanja u odnosu na 2005. god. (izražen indeksno i u kn)

3.3. Struktura viška prihoda

-iznosi u kunama-

NAMJENA SREDSTAVA	RASPOLOŽIVO	UTROŠENO	RAZLIKA
1	2	3	4 (2-3)
1.a) Za tekuće izdatke	5.384.499	5.013.503	370.996
1.b) Za kapitalne izdatke	1.446.233	742.417	703.816
1.Ukupno-administracija i upravljanje	6.830.732	5.755.920	1.074.812
2.Za potpore	126.139	126.139	0
3.Izdaci za podružnicu	200.000	163.212	36.788
4.Za razvoj mreže konzultanata	4.469.581	295.668	4.173.913
A) PRORAČUN UKUPNO:(1. do 4.)	11.626.452	6.340.939	5.285.513
B) HAMAG	2.747.566	-	2.747.566
C) MINGORP	4.600.200	4.598.158	2.042
SVEUKUPNO (A+B+C)	18.974.218	10.939.097	8.035.121

Tablica br. 14: Struktura viška prihoda

Obrazloženje viška prihoda ostvarenog u razdoblju 1.1.-31.12.2006:

- 1a) Za tekuće izdatke administracije i upravljanja (za sve trošk. poslovanja i plaće), Agencija je imala na raspolaganju 5.384.499 kn. Od toga iznosa iz proračuna je dostavljeno 3.620.000 kn, dok je 1.764.499 kn raspoređeno za ovu namjenu po Završnom računu 2005., uz napomenu da je ovaj raspoređeni iznos dio prihoda ostvaren u Agenciji. U promatranom razdoblju utrošeno je 5.013.503 kn.
- 1b) Za kapitalna ulaganja (administracije i upravljanja) Agencija je imala 1.446.233 kn. Od toga iznosa 980.000 kn dostavljeno je iz proračuna, dok je 466.233 kn višak prihoda nad rashodima po Završnom računu 2005. raspoređen za istu namjenu. Tijekom godine utrošeno je na uređenje zgrade koja je Agenciji dana na korištenje 508.977 kn, i za nabavu uredske opreme i programa za obradu podataka 233.440 kn.
2. Za potpore je utrošeno ukupno 126.139 kn. Od toga je 54.139 kn isplaćeno izravno poduzetnicima dok je 72.000 kn isplaćeno poduzetništvu putem potpora za sudjelovanje na sajmovima i sličnim manifestacijama. Ove potpore su isplaćene na teret kumuliranih sredstava za ove namjene iz ranijih razdoblja.
3. Za potrebe poslovanja podružnice Split iz proračuna je dostavljeno 200.000 kn. Od toga iznosa utrošeno je 163.212 kn. Ovim iznosom pokrivena je plaća jednog djelatnika te troškovi prostora i režijski izdaci.
4. Za izobrazbu i razvoj mreže konzultanata Agencija je imala 4.469.581 kn, od čega je dostavljeno iz proračuna 1.850.000 kn, i 2.619.581 kn višak je prihoda nad rashodima po Završnom računu 2005. godine. Tijekom 2006. na program izobrazbe konzultanata utrošeno je 295.668 kn.
5. U Agenciji je ostvareno 2.747.566 kn, od čega 660.105 kn jesu prihodi od kamata na sredstva UNDP/UNOPS-a.

Od dostavljenih sredstava za isplatu aktiviranih garancija tijekom 2006. u iznosu 4.800.000 kn isplaćeno je 1.450.028 kn. Istovremeno je s osnove povrata po garancijama uplaćeno na račun Agencije 310.257 kn.

Isplaćene garancije knjigovodstveno su evidentirane u Bilanci kao potraživanja i to kratkoročna potraživanja (na računu 123 i 124) i dugoročna potraživanja (račun 071).

4. PROJEKTI HAMAG-a

4.1. PROJEKTI BESPOVRATNIH POTPORA

4.1.1. Projekt „Poduzetništvo ciljnih skupina“

4.1.2. Projekt „Učenička zadruga i učeničko poduzeće“

4.2. PROJEKT IZOBRAZBE I RAZVOJA MREŽE KONZULTANATA ZA MALO GOSPODARSTVO

4.1.1. Projekt «Poduzetništvo ciljnih skupina»

Projekt Poduzetništvo ciljnih skupina proveden je kao sastavni dio Operativnog plana poticanja malog i srednjeg poduzetništva za 2006. godinu koji je prihvaćen temeljem Zaključka Vlade Republike Hrvatske dana 16. ožujka 2006. godine. Operativnim planom kao nositelj Projekta «Poduzetništvo ciljnih skupina» određeno je Ministarstvo gospodarstva, rada i poduzetništva dok je provedba Projekta povjerena Hrvatskoj agenciji za malo gospodarstvo.

Cilj Projekta bio je veće uključivanje ciljnih skupina (mladi, žene, početnici i invalidi) u poduzetništvo kroz dodjelu bespovratnih potpora za korištenje izobrazbe i stručne pomoći konzultanata za aktivnosti određene kriterijima Projekta.

U svrhu što bolje provedbe Projekta te s namjerom da se što više poduzetnika iz kategorije ciljnih skupina uključi u Projekt, HAMAG je dostavio informacije o Projektu svim certificiranim konzultantima za malo gospodarstvo, poduzetničkim centrima, Uredima za gospodarstvo pri županijama i drugim institucijama za poticanje poduzetništva.

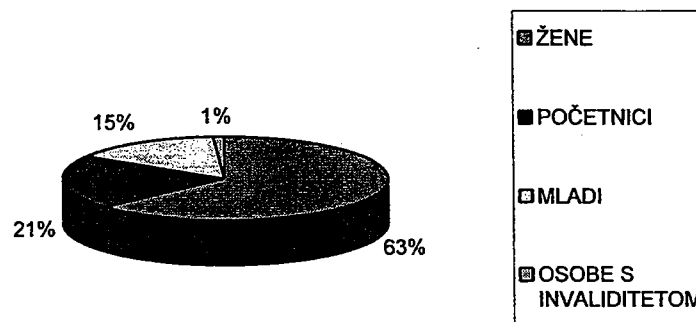
U razdoblju od objavljivanja natječaja pa do zaključivanja Projekta 15. studenog 2006. g., ukupno je zaprimljeno 513 zahtjeva za potpore u iznosu od 17.082.606 kn.

Odobreno je 345 potpora u iznosu od 3.500.000 kn, a 168 zahtjeva nije predloženo za odobrenje budući da nisu udovoljili kriterijima iz Projekta.

Prosječan iznos odobrene potpore iznosio je 10.150 kn. Najveća odobrena potpora iznosila je 55.000 kn, a najniža potpora odobrena je za pokriće troška registracije te je iznosila 120 kn.

Ciljna skupina	Broj primljenih zahtjeva	Iznos tražene potpore	% učešća po broju zahtjeva	Broj odobrenih potpora	Iznos odobrenih potpora	% učešća u iznosu potpora
ŽENE	303	10.260.673	59	210	2.221.483	63
POČETNICI	116	3.943.265	23	73	738.934	21
MLADI	88	2.421.198	17	59	510.833	15
OSOBE S INVALIDITETOM	6	457.471	1	3	28.750	1
UKUPNO	513	17.082.606	100	345	3.500.000	100

Tablica br. 15: Odobrene potpore po ciljnim skupinama



Grafikon br. 6 : Prikaz udjela pojedinih ciljnih skupina

4.1.2. Projekt „Učenička zadruga i učeničko poduzeće“

U sklopu Operativnog plana poticanja malog i srednjeg poduzetništva za 2006. godinu provoden je Projekt «Učenička zadruga i Učeničko poduzeće» čiji su korisnici bili učeničke zadruge u osnovnim i srednjim školama i učenička poduzeća u srednjim školama, koja uvode učenike u poduzetništvo, simulirajući osnivanje i rad poduzeća u svojim školama.

Cilj Projekta bio je stvaranje pozitivnog odnosa učenika prema radu i pozitivne poduzetničke klime u školama.

Sredstva su bila namijenjena za pokrivanje dijela troškova savjetovanja, seminara, radionica za stručno osposobljavanje i uvođenje učenika u zadrugarstvo i

poduzetništvo, te opremanja radionica i nabavku sredstava namijenjenih projektima "učeničkih zadruga" i "učeničkih poduzeća".

Korisnici potpore bili su obvezni dokazati namjensko korištenje sredstava u roku od 6 mjeseci od dana isplate sredstava. Namjensko korištenje bespovratnih sredstava dokazuje se dostavom računa za sve stavke koje se sufinanciraju Projektom, kao i izvoda sa žiro računa kojima se dokazuje izvršeno plaćanje.

Među prijavljenim školama, 74 zahtjeva su podnesena za financiranje učeničkih zadruga, a 25 za učenička poduzeća. Od toga pozitivno je riješeno 66 zahtjeva učeničkih zadruga te 22 zahtjeva učeničkih poduzeća.

Odobreno je 88 potpora školama u ukupnom iznosu od 1.100.200 kuna.

Županija	Broj zaprimljenih zahtjeva		Broj odobrenih zahtjeva		Odobrena sredstva	
	Udio	Udio	Udio	Udio		Udio
Bjelovarsko-bilogorska	4	4,0%	4	4,5%	51.000,00	4,6%
Brodsko-posavska	7	7,1%	6	6,8%	75.200,00	6,8%
Dubrovačko-neretvanska	2	2,0%	1	1,1%	11.000,00	1,0%
Grad Zagreb	10	10,1%	6	6,8%	73.000,00	6,6%
Istarska	1	1,0%	1	1,1%	12.000,00	1,1%
Karlovačka	5	5,1%	5	5,7%	63.000,00	5,7%
Koprivničko-križevačka	3	3,0%	3	3,4%	33.000,00	3,0%
Krapinsko-zagorska	3	3,0%	3	3,4%	36.000,00	3,3%
Ličko-senjska	3	3,0%	2	2,3%	23.000,00	2,1%
Međimurska	7	7,1%	6	6,8%	73.000,00	6,6%
Osječko-baranjska	5	5,1%	5	5,7%	61.000,00	5,5%
Požeško-slavonska	3	3,0%	3	3,4%	36.000,00	3,3%
Primorsko-goranska	3	3,0%	3	3,4%	45.000,00	4,1%
Sisačko-moslavačka	2	2,0%	2	2,3%	30.000,00	2,7%
Splitsko-dalmatinska	6	6,1%	5	5,7%	67.000,00	6,1%
Šibensko-kninska	3	3,0%	3	3,4%	38.000,00	3,5%
Varaždinska	18	18,2%	16	18,2%	197.000,00	17,9%
Virovitičko-podravska	1	1,0%	1	1,1%	12.000,00	1,1%
Vukovarsko-srijemska	5	5,1%	5	5,7%	69.000,00	6,3%
Zadarska	2	2,0%	2	2,4%	27.000,00	2,5%
Zagrebačka	6	6,1%	6	6,8%	68.000,00	6,2%
Ukupno	99	100,00%	88	100,00%	1.100.200,00	100,00%

Tablica br. 16. Prikaz zaprimljenih i odobrenih potpora po županijama

4.2. PROJEKT IZOBRAZBE I RAZVOJA MREŽE KONZULTANATA ZA MALO GOSPODARSTVO

Certificiranje konzultanata za malo gospodarstvo dobilo je potporu Vlade RH i HAMAG-a kao bitan čimbenik za razvoj maloga gospodarstva.

Projekt Izobrazbe i razvoja mreže konzultanata za malo gospodarstvo sastoji se od dva povezana procesa – Certificiranje konzultanata za malo gospodarstvo te procesa sufinanciranja konzultantskih usluga. Prijedlog certifikacije za konzultante temeljen je na međunarodnim iskustvima (poglavito irskim), dok se model sufinanciranja temelji na iskustvima Republike Slovenije.

4.2.1. Certificiranje konzultanata za malo gospodarstvo

Uz 39 konzultanata koji su certificirani 2005. godine, početkom 2006. godine još su četiri konzultanta uspješno prošla proces certifikacije. Time je kroz dva ciklusa izobrazbe certificirano ukupno 43 konzultanta za malo gospodarstvo.

Za 3. krug certifikacije, temeljem Javnog poziva prijavljeno je 35 kandidata. Nakon administrativne procjene prijave, uvjete za nastavak procesa izobrazbe i certifikacije ispunilo je 30 kandidata.

Krajem svibnja raspisan je Javni poziv za provedbu izobrazbe konzultanata za malo gospodarstvo. Nakon provedenog nadmetanja, početkom rujna 2006. potpisan je Ugovor o suradnji s tri izvođača izobrazbe.

U razdoblju od rujna do prosinca 2006. godine u sklopu projekta održana su četiri edukacijska modula za kandidate.

Izobrazba konzultanata za malo gospodarstvo odvijala se prema katalogu znanja HAMAG-a koji sačinjavaju slijedeće tematske cjeline: okruženje malog gospodarstva, strategija i marketing subjekata malog gospodarstva, upravljanje i procesi, financije subjekta malog gospodarstva, te obilježja i vještine konzultanata za malo gospodarstvo.

Svaka od navedenih tematskih cjelina bila je predmet tjednog ciklusa izobrazbe i sastojala se od više tematski razrađenih predavanja.

Prvi ciklus izobrazbe počeo je u rujnu 2006. te je svaki slijedeći mjesec bila izvedena edukacija u trajanju od tjedan dana.

Za certificirane konzultante organizirane su i dodatne edukacije i edukativne radionice (*Kako pristupiti klijentu, Alati i tehnike u konzultantskom procesu, Internacionalizacija, Poslovno povezivanje*). Dodatna izobrazba organizirana je u suradnji sa Njemačkim društvom za tehničku suradnju – GTZ.

4.2.2. Subvencioniranje konzultantskih usluga

Sukladno Programu izobrazbe i razvoja mreže konzultanata za malo gospodarstvo subvencioniranje konzultantskih usluga putem vaučera oslanja se na slovenski model. Da bi se u maksimalnoj mjeri proveo i osmislio projekt sufinanciranja konzultantskih usluga, bilo je potrebno izraditi provedbenu i svu drugu dokumentaciju. S tim ciljem, angažirani su slovenski konzultante, s kojima je, uz podršku USAID-a i Poduzetne Hrvatske, izrađena dokumentacija za provođenje modela, koje se očekuje u 2007. godini.

5. AKTIVNOSTI NA UNAPRJEĐENJU POSLOVANJA

5.1. Suradnja s bankama i drugim institucijama

Intenzivni pregovori s vodećim bankama rezultirali su potpisivanjem Sporazuma o suradnji sa Zagrebačkom bankom krajem ožujka 2006. godine.

Sporazum o poslovnoj suradnji s Raiffeisen bankom potpisan je u listopadu, a s Privrednom bankom Zagreb početkom prosinca 2006. godine.

Potpisivanje Sporazuma s vodećim bankama u Republici Hrvatskoj i ponovnim uspostavljanjem, prijašnjih godina narušene suradnje, banke su pokazale i dokazale da HAMAG doživljavaju kao vjerodostojnu partnersku instituciju.

Osim s bankama, ostvareni su značajni pomaci u suradnji s drugim institucijama vezanima uz razvoj poduzetništva. Unaprijeđena je suradnja s Hrvatskim savezom zadruga, Hrvatskom udrugom poslodavaca, Hrvatskom obrtničkom komorom i Hrvatskom gospodarskom komorom. Sustavno se radilo na pronalaženju načina kako zajedničkim djelovanjem institucija usmjerenih prema razvoju malog i srednjeg poduzetništva, pospješiti njegov rast i razvoj. Zbog zajedničke ciljne skupine navedenih institucija, koju predstavljaju poduzetnici, održan je niz zajedničkih prezentacija na kojima su poduzetnici izravno sudjelovali, postavljajući pitanja o problemima koji im stvaraju poteškoće u poslovanju i ujedno dobivajući odgovore, što se pokazalo učinkovitim i brzim načinom komuniciranja između poduzetnika i nadležnih institucija.

Također, učinkovitom suradnjom navedenih institucija, omogućeno je da se poduzetnici u svim županijama mogu upoznati s djelatnošću HAMAG-a i pribaviti potrebne informacije.

Posebno uspješna suradnja ostvarena je s Hrvatskom zajednicom tehničke kulture i Udrugom inovatora Hrvatske, s kojima je, na inicijativu Ministarstva gospodarstva, rada i poduzetništva, HAMAG sudjelovao u kreiranju Proizvodno-inovacijskog klastera, čime će inovatorima u Republici Hrvatskoj biti znatno olakšan put od ideje

do komercijalizacije inovacija.

Na inicijativu Hrvatske agencije za malo gospodarstvo, a u suradnji s Hrvatskim savezom zadruga i Hrvatskom poštanskom bankom, započelo se s izradom programa financijskog praćenja zadruga, utemeljenog na tržišnoj osnovi, kako bi se zadrugama, kao gospodarskim subjektima s velikim potencijalom, omogućio brži pristup financijskim sredstvima, prvenstveno obrtnim.

Svjesni činjenice da Hrvatska ne može konkurirati na području niskih troškova radne snage već na području znanja i vještina, za što je ključno imati razvijen ICT sektor, na inicijativu HAMAG-a vođeni su pregovori s čelnicima Fakulteta elektrotehnike i računarstva, a s namjerom razmatranja mogućih oblika suradnje na tom području.

5.2. Međunarodna suradnja

U 2006. godini, HAMAG je sudjelovao u izradi i dopuni Europske Povelje za malo gospodarstvo, u dijelovima koji se odnose na njegove aktivnosti te podnošenje izvješća o ispunjenju zacrtanih ciljeva iz Povelje.

Predstavnici HAMAG-a sudjelovali su u projektnom timu, zajedno sa predstavnicima Ministarstva gospodarstva, rada i poduzetništva, u izradi projekata za korištenje prepristupnog fonda PHARE. U sklopu PHARE programa radilo se na tri projekta i to kako slijedi:

1. PHARE 2005.: Projekt „Jačanje sposobnosti strukture podrške za malo i srednje poduzetništvo te usklađivanje politike i akcija s Poveljom za malo i srednje poduzetništvo i pravnom stečevinom Zajednice.“

Proračun projekta iznosi € 1.8 mil.

Također je kroz rad u Odboru za uži izbor (Shortlist Panel) izvršen i uži izbor od 8 ponuđača od 27 koliko ih se prijavilo na natječaj (natječaj je otvoren 25. kolovoza, a zatvoren 6. listopada).

2. Okvirni ugovor (Framework Contract) kroz PHARE 2005.: Projekt «Support to Ministry of Economy, Labour and Entrepreneurship in the Implementation of the SME Pilot Grant Scheme».

- Napravljen je opis posla (Terms of Reference) te proračun (Budget Breakdown)

3. PHARE 2006. Projekt «SME Pilot Grant Scheme - Potpora podizanju konkurentnosti i izvoza hrvatskih malih i srednjih poduzeća»

Proračun projekta iznosi € 2,7 mil.

U lipnju 2006. predstavnici HAMAG-a sudjelovali su u radionici na temu «Inicijativa za razvoj privatnog sektora JI Europe» koja je održana u Sarajevu.

5.3. Sudjelovanje na specijaliziranim sajmovima, konferencijama, forumima i radionicama

1. VIROEXPO – 11. Međunarodni sajam gospodarstva, obrtništva i poljoprivrede (Virovitica, 20.-22. siječnja 2006.)
2. GAST 2006 – Sajam prehrane, pića, ugostiteljske i hotelske opreme (Split, 01.-05. ožujka 2006.)
3. Proljetni međunarodni bjelovarski sajam poljoprivrede, gospodarstva i obrtništva (Gudovec, 16.-19. ožujka 2006.)
4. 22. Međunarodni sajam nautike, sporta i tehničke kulture (Rijeka, 15.-19. ožujka 2006.)
5. Međunarodni proljetni sajam (Rijeka, 5.–9. travnja 2006.)
6. 48. Međunarodni obrtnički sajam (Zagreb, 25.-29. travnja 2006.)
7. Međunarodna izložba inovacija, prototipova i poslovnih planova BUDI UZOR (Osijek, 10.-13. svibnja 2006.)
8. MESAP – međimurski sajam poduzetništva (Nedelišće, 9.-11. lipnja 2006; lokalni gospodarski sajmovi u Požegi i Slavonskom Brodu, 9.-11. lipnja 2006.)
9. Jesenski međunarodni zagrebački velesajam (19. – 24. rujna. 2006.)
10. AGROZEMLJA - 12. međunarodni specijalizirani sajam poljoprivrede, prehrane, hortikulture, lovstva, ribolova, ekologije i seoskog turizma (Bizovac, 12.-15. listopada 2006.)
11. Sajam zadruga hrvatskih branitelja (Split, 21. listopada 2006.)
12. SASO – 11. Međunarodni sajam graditeljstva, drvne industrije, alata, strojeva i opreme (Split, 25.-29. listopada 2006.)
13. Sajam financija, investicija i razvoja – SAFIR, (Split, 25.-26. listopada 2006.)
14. SABATINA 2006 – (Stari Grad, 26-29. listopada 2006.)
15. 11. Katarinski sajam obrtništva i malog i srednjeg poduzetništva (Slavonski Brod, 14. – 18.11.2006)

Na navedenim sajmovima HAMAG je predstavio svoju djelatnost i garancijske programe, a poduzetnicima i svima zainteresiranima na usluzi su bili certificirani konzultanti HAMAG-a koji su, za vrijeme trajanja sajмова, pružali savjete o ostvarivanju poslovnih ideja i o unaprjeđenju poslovanja.

Radionica «Kako potaknuti ulaganja u gospodarstvo Vukovara i Vukovarsko – srijemske županije»

Predstavници HAMAG-a sudjelovali su u radu radionice na temu «Kako potaknuti ulaganja u gospodarstvo Vukovara i Vukovarsko – srijemske županije» održanoj u organizaciji Hrvatske banke za obnovu i razvitak i USAID-ovog Projekta «Poduzetna Hrvatska», u Vukovaru, 21. veljače 2006. kojoj je glavni cilj bio potaknuti zanimanje ulagača za pokretanje novih projekata na vukovarskom području i otvoriti raspravu o mogućnostima bržeg rasta gospodarstva u Vukovaru i Vukovarsko - srijemskoj županiji.

X. Nacionalno savjetovanje o gospodarstvu i poduzetništvu

U organizaciji Ministarstva gospodarstva, rada i poduzetništva, u Šibeniku je od 01.-03. lipnja 2006. godine održano X. Nacionalno savjetovanje o gospodarstvu i poduzetništvu.

Savjetovanje je okupilo 600-tinjak sudionika, a na skupu se razgovaralo o financiranju malog i srednjeg poduzetništva, inovativnosti kao putu do konkurentnosti, kako uspjeti na europskom tržištu, a predstavljeno je i niz noviteta u primjeni IT tehnologije.

U sklopu Nacionalnog savjetovanja održano je svečano proglašenje najboljih poduzetnika.

Nagradu najboljem malom i najboljem mladom poduzetniku dodijelio je predsjednik Uprave HAMAG-a, Tomislav Kovačević.

«Gospodarska perspektiva Ličko – senjske županije»

U organizaciji Ličko-senjske županije i Hrvatske agencije za malo gospodarstvo, u Gospiću je 04. srpnja 2006. održan gospodarski forum na temu "Gospodarska perspektiva Ličko-senjske županije". Forum je otvorio ministar gospodarstva, rada i poduzetništva Branko Vukelić, a teme foruma bile su: poticanje malog i srednjeg poduzetništva i rezultati istog, programi njegovog kreditiranja, garancijski programi HAMAG-a, operativni program razvoja industrijske prerade drva RH i poticaji za razvoj seoskog turizma.

Međunarodna konferencija o poticanju izvoza (Dubrovnik, 08.09.2006.)

U organizaciji Hrvatske banke za obnovu i razvitak (HBOR), u Dubrovniku je održana 5. Međunarodna konferencija o poticanju izvoza na kojoj je istaknuta važnost izvoza za Hrvatsku, kao doprinos njenom tržišnom otvaranju i prilagodbi europskim i svjetskim gospodarskim prilikama. Na konferenciji je bilo riječi i o projektu Hrvatske izvozne ofenzive koju je pokrenulo Ministarstvo gospodarstva, rada i poduzetništva

radi rješavanja ključnih pitanja vezanih uz jačanje konkurentnosti hrvatskog gospodarstva i uspostavljanja vanjskotrgovinske ravnoteže.

2. Međunarodna konferencija «Strana ulaganja za rast hrvatskog gospodarstva» (Cavtat, 23.10.2006.)

Konferenciju je organizirala Agencija za poticanje izvoza i ulaganja s ciljem promicanja Hrvatske kao poželjne ulagačke destinacije. Na konferenciji je istaknut veliki napredak na makroekonomskom planu Hrvatske u proteklih nekoliko godina kao i znatne olakšice za strana ulaganja.

Nacionalni forum o pristupanju Republike Hrvatske Europskoj uniji (Čakovec, 30.10.2006.)

Forum je održan na temu malog i srednjeg poduzetništva, unutar koje je održana rasprava o važnosti povezivanja među malim i srednjim poduzetnicima, tehničkom usklađivanju sa standardima Europske unije te poticajnim mjerama za razvoj poduzetništva prema načelima Povelje za malo gospodarstvo EU-a.

ICT FORUM 2006. (Zagreb, 13.11.2006.)

U Zagrebu je održan prvi ICT FORUM 2006 u organizaciji Središnjeg državnog ureda za e-Hrvatsku, Hrvatske udruge poslodavaca i Hrvatske gospodarske komore koji je pokušao ponuditi odgovore na pitanje što je sve potrebno kako bi informacijsko-komunikacijske tehnologije i odgovarajuće znanje unaprijedili poslovanje u nekoj tvrtki.

Istaknuto je kako je ICT jedan od uspješnijih načina povećanja poslovne učinkovitosti i konkurentnosti uz relativno brz povrat investicija.

6. ZAKLJUČAK

Kao što je iz izvješća vidljivo, Hrvatska agencija za malo gospodarstvo već drugu godinu za redom bilježi rast poslovanja. On se očituje ne samo u većem broju i iznosu izdanih garancija, nego i u nizu projekata kojima doprinosimo razvoju gospodarstva.

Suvremenijim pristupom poslovanju, jasnom vizijom, stalnim ulaganjem u zaposlenike te velikim zalaganjem, uspjeli smo dovesti Agenciju na mjesto koje ona zaslužuje i otvoriti put njenom daljnjem razvoju.

Uz to, dokazali smo kako se racionalnim ponašanjem može ostvariti znatan rast poslovanja uz uštedu sredstava.

Pred nama je razdoblje ubrzane prilagodbe uvjetima poslovanja europskog gospodarstva. Ulaskom u Europsku uniju otvara nam se ogromno tržište i brojne mogućnosti. Da bismo te mogućnosti iskoristili u većoj mjeri, moramo pripremiti naše gospodarstvo snažnim ulaganjem u nove tehnologije i znanost ali prije svega ulaganjem u sebe. Ulažući u osobno znanje i razvoj postajemo svjesniji sadašnjosti i spremniji dočekujemo budućnost. Na taj način gradimo gospodarstvo znanja ponosni što sudionici tog procesa.