

PLAN I IZVRŠENJE PO AKTIVNOSTIMA

		(1)	(2)	
		Teku. i plan za 2005	Izvršeno do 30 /6/2005	(2/1)
122	PRAVOBRANITELJ/ICA ZA RAVNOPRAVNOST SPOLOVA	2.922.180,00	1.071.054,94	36,65
05	Pravobranitelj/ica za ravnopravnost spolova	2.922.180,00	1.071.054,94	36,65
A735000	ZASTUPANJE JEDNAKOSTI SPOLOVA	2.811.880,00	1.018.809,85	36,23
3111	Pla. e za redovan rad	1.545.992,00	554.552,61	35,87
3113	Pla. e za prekovremeni rad	100.500,00	12.862,46	12,80
3121	Ostali rashodi za zaposlene	50.000,00	16.664,00	33,33
3132	Doprinosi za zdravstveno osiguranje	240.000,00	88.346,22	36,81
3133	Doprinosi za zapošljavanje	30.000,00	9.681,56	32,27
3211	Službena putovanja	99.162,00	38.321,00	38,64
3212	Naknade za prijevoz, za rad na terenu i odvojeni život	31.157,00	12.980,00	41,66
3213	Stru. no usavršavanje zaposlenika	32.856,00	13.690,00	41,67
3221	Uredski materijal i ostali materijalni rashodi	72.212,00	30.093,00	41,67
3223	Energija	45.000,00	18.750,00	41,67
3224	Materijal i dijelovi za teku. e i investicijsko održavanje	10.632,00	4.430,00	41,67
3225	Sitni inventar i auto gume	40.000,00	15.836,00	39,59
3231	Usluge telefona, pošte i prijevoza	84.979,00	35.412,00	41,67
3232	Usluge teku. eg i investicijskog održavanja	60.632,00	25.268,00	41,67
3233	Usluge promidžbe i informiranja	59.034,00	24.601,00	41,67
3234	Komunalne usluge	10.000,00	4.165,00	41,65
3235	Zakupnine i najamnine	1.000,00	415,00	41,50
3237	Intelektualne i osobne usluge	206.320,00	77.842,00	37,73
3239	Ostale usluge	35.264,00	14.698,00	41,68
3292	Premije osiguranja	13.410,00	3.351,00	24,99
3293	Reprezentacija	37.137,00	14.094,00	37,95
3294	. lanarine	3.095,00	1.296,00	41,87
3431	Bankarske usluge i usluge platnog prometa	3.498,00	1.461,00	41,77
K735001	OPREMANJE UREDSKOG PROSTORA	35.300,00	29.674,48	84,06
4221	Uredska oprema i namještaj	35.300,00	29.674,48	84,06
K735002	INFORMATIZACIJA	75.000,00	22.570,61	30,09
4123	Licence	10.000,00	4.741,93	47,42
4221	Uredska oprema i namještaj	55.000,00	17.828,68	32,42
4262	Ulaganja u ra. unalne programe	10.000,00	0,00	0,00

PLAN I IZVRŠENJE PO AKTIVNOSTIMA

		(1)	(2)	
		Teku. i plan za 2005	Izvršeno do 30 /6/2005	(2/1)
140	DRŽAVNI HIDROMETEOROLOŠKI ZAVOD	56.641.567,00	26.771.779,78	47,27
05	Državni hidrometeorološki zavod	56.641.567,00	26.771.779,78	47,27
A654000	ADMINISTRACIJA I UPRAVLJANJE	47.804.567,00	23.184.363,78	48,50
3111	Pla. e za redovan rad	29.717.875,00	14.777.297,59	49,73
3121	Ostali rashodi za zaposlene	1.545.000,00	698.000,00	45,18
3132	Doprinosi za zdravstveno osiguranje	4.606.271,00	2.281.834,31	49,54
3133	Doprinosi za zapošljavanje	505.204,00	257.643,38	51,00
3211	Službena putovanja	1.675.256,00	795.746,60	47,50
3212	Naknade za prijevoz, za rad na terenu i odvojeni život	1.373.957,00	651.911,20	47,45
3213	Stru. no usavršavanje zaposlenika	334.934,00	139.555,60	41,67
3221	Uredski materijal i ostali materijalni rashodi	449.240,00	190.377,20	42,38
3222	Materijal i sirovine	385.196,00	162.901,90	42,29
3223	Energija	1.417.240,00	673.044,10	47,49
3224	Materijal i dijelovi za teku. e i investicijsko održavanje	625.600,00	260.666,20	41,67
3225	Sitni inventar i auto gume	158.840,00	67.837,20	42,71
3231	Usluge telefona, pošte i prijevoza	958.501,00	454.762,80	47,45
3232	Usluge teku. eg i investicijskog održavanja	831.859,00	350.582,40	42,14
3233	Usluge promidžbe i informiranja	71.064,00	30.224,60	42,53
3234	Komunalne usluge	406.633,00	192.610,10	47,37
3235	Zakupnine i najamnine	453.833,00	215.473,20	47,48
3237	Intelektualne i osobne usluge	761.796,00	317.415,00	41,67
3238	Ra. unalne usluge	70.892,00	29.537,40	41,67
3239	Ostale usluge	94.539,00	39.390,90	41,67
3292	Premije osiguranja	684.396,00	315.241,90	46,06
3293	Reprezentacija	41.140,00	17.141,20	41,67
3294	. lanarine	302.684,00	114.584,20	37,86
3299	Ostali nespomenuti rashodi poslovanja	154.352,00	76.309,00	49,44
3431	Bankarske usluge i usluge platnog prometa	130.450,00	54.353,00	41,67
3434	Ostali nespomenuti financijski rashodi	47.815,00	19.922,80	41,67
A654015	KLIMATOLOŠKA MJERENJA	1.550.000,00	637.234,30	41,11
3222	Materijal i sirovine	100.000,00	41.666,20	41,67
3237	Intelektualne i osobne usluge	1.450.000,00	595.568,10	41,07
A654016	PRIMIJEJENA METEOROLOGIJA	307.000,00	116.203,10	37,85
3222	Materijal i sirovine	57.000,00	23.750,00	41,67
3232	Usluge teku. eg i investicijskog održavanja	200.000,00	71.620,00	35,81
3239	Ostale usluge	50.000,00	20.833,10	41,67
A654017	HIDROLOŠKA MJERENJA	1.800.000,00	750.466,20	41,69
3222	Materijal i sirovine	100.000,00	47.500,00	47,50
3237	Intelektualne i osobne usluge	1.400.000,00	595.466,20	42,53
3239	Ostale usluge	300.000,00	107.500,00	35,83
A654018	LABORATORIJSKA MJERENJA	100.000,00	41.666,20	41,67
3232	Usluge teku. eg i investicijskog održavanja	100.000,00	41.666,20	41,67
A654021	UMJETNO DJELOVANJE NA VRIJEME	250.000,00	104.166,20	41,67
3232	Usluge teku. eg i investicijskog održavanja	150.000,00	62.500,00	41,67
3239	Ostale usluge	100.000,00	41.666,20	41,67
A654042	ODRŽAVANJE INFORMATI. KE OPREME	210.000,00	75.180,00	400,35,80

PLAN I IZVRŠENJE PO AKTIVNOSTIMA

		(1)	(2)	
		Teku. i plan za 2005	Izvršeno do 30 /6/2005	(2/1)
3222	Materijal i sirovine	10.000,00	3.560,00	35,60
3232	Usluge teku. eg i investicijskog održavanja	200.000,00	71.620,00	35,81
K654044	KOMUNIKACIJSKA OPREMA	420.000,00	0,00	0,00
4222	Komunikacijska oprema	420.000,00	0,00	0,00
K654046	NABAVA VOZILA	400.000,00	400.000,00	100,00
4231	Prijevozna sredstva u cestovnom prometu	400.000,00	400.000,00	100,00
K654050	URE. AJI ZA POVE. ANJE NIVOVA USLUGA	3.200.000,00	1.162.500,00	36,33
4225	Instrumenti, ure. aji i strojevi	1.450.000,00	725.000,00	50,00
4227	Ure. aji, strojevi i oprema za ostale namjene	1.750.000,00	437.500,00	25,00
K654052	INFORMATIZACIJA	600.000,00	300.000,00	50,00
4221	Uredska oprema i namještaj	600.000,00	300.000,00	50,00

PLAN I IZVRŠENJE PO AKTIVNOSTIMA

		(1)	(2)	
		Teku. i plan za 2005	Izvršeno do 30 /6/2005	(2/1)
150	DRŽAVNI ZAVOD ZA NORMIZACIJU I MJERITELJSTVO	26.849.453,00	10.575.207,69	39,39
05	DRŽAVNI ZAVOD ZA MJERITELJSTVO	26.849.453,00	10.575.207,69	39,39
A762000	NORMIZACIJA I MJERITELJSTVO	22.099.453,00	8.596.042,69	38,90
3111	Pla. e za redovan rad	11.210.000,00	4.146.864,70	36,99
3121	Ostali rashodi za zaposlene	1.500.000,00	625.000,00	41,67
3132	Doprinosi za zdravstveno osiguranje	1.737.600,00	642.128,98	36,95
3133	Doprinosi za zapošljavanje	190.600,00	73.199,01	38,40
3211	Službena putovanja	1.271.800,00	529.915,00	41,67
3212	Naknade za prijevoz, za rad na terenu i odvojeni život	500.000,00	208.330,00	41,67
3213	Stru. no usavršavanje zaposlenika	150.000,00	62.500,00	41,67
3221	Uredski materijal i ostali materijalni rashodi	500.000,00	208.335,00	41,67
3222	Materijal i sirovine	250.000,00	104.165,00	41,67
3223	Energija	400.000,00	166.665,00	41,67
3224	Materijal i dijelovi za teku. e i investicijsko održavanje	800.000,00	333.335,00	41,67
3225	Sitni inventar i auto gume	90.000,00	37.500,00	41,67
3231	Usluge telefona, pošte i prijevoza	400.000,00	166.665,00	41,67
3232	Usluge teku. eg i investicijskog održavanja	1.000.000,00	416.665,00	41,67
3233	Usluge promidžbe i informiranja	60.000,00	25.000,00	41,67
3234	Komunalne usluge	150.000,00	62.500,00	41,67
3235	Zakupnine i najamnine	130.000,00	54.165,00	41,67
3236	Zdravstvene i veterinarske usluge	180.000,00	75.000,00	41,67
3237	Intelektualne i osobne usluge	250.000,00	104.165,00	41,67
3238	Ra. unalne usluge	43.000,00	17.915,00	41,66
3239	Ostale usluge	436.453,00	181.855,00	41,67
3291	Naknade za rad predstavn. kih i izvršnih tijela, povjerenstava i sli. no	150.000,00	62.500,00	41,67
3292	Premije osiguranja	350.000,00	145.835,00	41,67
3293	Reprezentacija	90.000,00	37.500,00	41,67
3294	. lanarine	100.000,00	41.670,00	41,67
3299	Ostali nespomenuti rashodi poslovanja	90.000,00	37.500,00	41,67
3431	Bankarske usluge i usluge platnog prometa	50.000,00	20.835,00	41,67
3434	Ostali nespomenuti financijski rashodi	20.000,00	8.335,00	41,68
K762001	UMJERAVANJE DRŽAVNIH ETALONA S ME. UNARODNIM ETALONIMA	2.000.000,00	833.330,00	41,67
4225	Instrumenti, ure. aji i strojevi	1.000.000,00	416.665,00	41,67
4262	Ulaganja u ra. unalne programe	1.000.000,00	416.665,00	41,67
K762002	IZGRADNJA I OPREMANJE POSLOVNOG PROSTORA	1.700.000,00	708.330,00	41,67
4221	Uredska oprema i namještaj	1.500.000,00	625.000,00	41,67
4222	Komunikacijska oprema	100.000,00	41.665,00	41,67
4223	Oprema za održavanje i zaštitu	100.000,00	41.665,00	41,67
K762003	OBNOVA VOZNOG PARKA	200.000,00	83.335,00	41,67
4231	Prijevozna sredstva u cestovnom prometu	200.000,00	83.335,00	41,67
K762004	INFORMATIZACIJA ZAVODA	850.000,00	354.170,00	41,67
4123	Licence	450.000,00	187.500,00	41,67
4221	Uredska oprema i namještaj	300.000,00	125.000,00	41,67
4262	Ulaganja u ra. unalne programe	100.000,00	41.670,00	41,67

402

PLAN I IZVRŠENJE PO AKTIVNOSTIMA

		(1)	(2)	
		Teku. i plan za 2005	Izvršeno do 30 /6/2005	(2/1)
151	HRVATSKI ZAVOD ZA NORME	13.143.978,00	4.559.983,08	34,69
05	Hrvatski zavod za norme	13.143.978,00	4.559.983,08	34,69
A651002	RAZVOJ NORMIZACIJSKOG SUSTAVA	11.743.978,00	3.976.648,08	33,86
3111	Pla. e za redovan rad	4.840.000,00	1.237.500,45	25,57
3121	Ostali rashodi za zaposlene	250.000,00	104.165,00	41,67
3132	Doprinosi za zdravstveno osiguranje	750.200,00	187.935,34	25,05
3133	Doprinosi za zapošljavanje	82.300,00	21.422,29	26,03
3211	Službena putovanja	600.000,00	250.000,00	41,67
3212	Naknade za prijevoz, za rad na terenu i odvojeni život	110.000,00	45.835,00	41,67
3213	Stru. no usavršavanje zaposlenika	250.000,00	104.165,00	41,67
3221	Uredski materijal i ostali materijalni rashodi	400.000,00	166.665,00	41,67
3222	Materijal i sirovine	50.000,00	20.835,00	41,67
3223	Energija	25.000,00	10.415,00	41,66
3224	Materijal i dijelovi za teku. e i investicijsko održavanje	50.000,00	20.835,00	41,67
3225	Sitni inventar i auto gume	20.000,00	8.335,00	41,68
3231	Usluge telefona, pošte i prijevoza	111.478,00	46.450,00	41,67
3232	Usluge teku. eg i investicijskog održavanja	300.000,00	125.000,00	41,67
3233	Usluge promidžbe i informiranja	100.000,00	41.665,00	41,67
3234	Komunalne usluge	10.000,00	4.165,00	41,65
3235	Zakupnine i najamnine	15.000,00	6.250,00	41,67
3236	Zdravstvene i veterinarske usluge	50.000,00	20.835,00	41,67
3237	Intelektualne i osobne usluge	1.100.000,00	458.335,00	41,67
3238	Ra. unalne usluge	50.000,00	20.835,00	41,67
3239	Ostale usluge	500.000,00	208.335,00	41,67
3291	Naknade za rad predstavnih i izvršnih tijela, povjerenstava i sli. no	250.000,00	104.165,00	41,67
3292	Premije osiguranja	20.000,00	8.335,00	41,68
3293	Reprezentacija	90.000,00	37.500,00	41,67
3294	. lanarine	1.450.000,00	604.165,00	41,67
3299	Ostali nespomenuti rashodi poslovanja	200.000,00	83.335,00	41,67
3431	Bankarske usluge i usluge platnog prometa	50.000,00	20.835,00	41,67
3434	Ostali nespomenuti financijski rashodi	20.000,00	8.335,00	41,68
K651004	NABAVA VOZILA	200.000,00	83.335,00	41,67
4231	Prijevozna sredstva u cestovnom prometu	200.000,00	83.335,00	41,67
K651006	IZGRADNJA I OPREMANJE POSLOVNOG PROSTORA	650.000,00	270.835,00	41,67
4212	Poslovni objekti	150.000,00	62.500,00	41,67
4221	Uredska oprema i namještaj	400.000,00	166.665,00	41,67
4222	Komunikacijska oprema	50.000,00	20.835,00	41,67
4223	Oprema za održavanje i zaštitu	50.000,00	20.835,00	41,67
K651008	INFORMATIZACIJA ZAVODA ZA NORME	550.000,00	229.165,00	41,67
4123	Licence	150.000,00	62.500,00	41,67
4124	Ostala prava	100.000,00	41.665,00	41,67
4221	Uredska oprema i namještaj	50.000,00	20.835,00	41,67
4262	Ulaganja u ra. unalne programe	250.000,00	104.165,00	41,67

PLAN I IZVRŠENJE PO AKTIVNOSTIMA

		(1)	(2)	
		Teku. i plan za 2005	Izvršeno do 30 /6/2005	(2/1)
152	HRVATSKA AKREDITACIJSKA AGENCIJA	6.774.754,00	2.222.575,57	32,81
05	Hrvatska akreditacijska agencija	6.774.754,00	2.222.575,57	32,81
A652002	RAZVOJ AKREDITACIJSKOG SUSTAVA	5.824.754,00	1.826.740,57	31,36
3111	Pla. e za redovan rad	2.300.000,00	446.236,40	19,40
3121	Ostali rashodi za zaposlene	60.000,00	25.000,00	41,67
3132	Doprinosi za zdravstveno osiguranje	357.000,00	69.166,66	19,37
3133	Doprinosi za zapošljavanje	39.500,00	7.902,51	20,01
3211	Službena putovanja	550.000,00	229.165,00	41,67
3212	Naknade za prijevoz, za rad na terenu i odvojeni život	50.000,00	20.835,00	41,67
3213	Stru. no usavršavanje zaposlenika	110.000,00	45.835,00	41,67
3221	Uredski materijal i ostali materijalni rashodi	160.000,00	66.665,00	41,67
3222	Materijal i sirovine	50.000,00	20.835,00	41,67
3223	Energija	150.000,00	62.500,00	41,67
3224	Materijal i dijelovi za teku. e i investicijsko održavanje	60.000,00	25.000,00	41,67
3225	Sitni inventar i auto gume	30.000,00	12.500,00	41,67
3231	Usluge telefona, pošte i prijevoza	150.000,00	62.500,00	41,67
3232	Usluge teku. eg i investicijskog održavanja	200.000,00	83.335,00	41,67
3233	Usluge promidžbe i informiranja	40.000,00	16.665,00	41,66
3234	Komunalne usluge	50.000,00	20.835,00	41,67
3235	Zakupnine i najamnine	100.000,00	41.665,00	41,67
3236	Zdravstvene i veterinarske usluge	18.000,00	7.500,00	41,67
3237	Intelektualne i osobne usluge	700.000,00	291.665,00	41,67
3238	Ra. unalne usluge	15.000,00	6.250,00	41,67
3239	Ostale usluge	80.000,00	33.330,00	41,66
3291	Naknade za rad predstavnih i izvršnih tijela. povjerenstava i sli. no	220.254,00	91.775,00	41,67
3292	Premije osiguranja	30.000,00	12.500,00	41,67
3293	Reprezentacija	60.000,00	25.000,00	41,67
3294	. lanarine	100.000,00	41.665,00	41,67
3299	Ostali nespomenuti rashodi poslovanja	90.000,00	37.500,00	41,67
3431	Bankarske usluge i usluge platnog prometa	40.000,00	16.665,00	41,66
3434	Ostali nespomenuti financijski rashodi	15.000,00	6.250,00	41,67
K652004	OPREMANJE POSLOVNOG PROSTORA	260.000,00	108.330,00	41,67
4221	Uredska oprema i namještaj	100.000,00	41.665,00	41,67
4222	Komunikacijska oprema	60.000,00	25.000,00	41,67
4223	Oprema za održavanje i zaštitu	100.000,00	41.665,00	41,67
K652006	INFORMATIZACIJA	590.000,00	245.835,00	41,67
4123	Licence	150.000,00	62.500,00	41,67
4124	Ostala prava	50.000,00	20.835,00	41,67
4221	Uredska oprema i namještaj	250.000,00	104.165,00	41,67
4262	Ulaganja u ra. unalne programe	140.000,00	58.335,00	41,67
K652008	NABAVA VOZILA	100.000,00	41.670,00	41,67
4231	Prijevozna sredstva u cestovnom prometu	100.000,00	41.670,00	41,67

PLAN I IZVRŠENJE PO AKTIVNOSTIMA

		(1)	(2)	
		Teku. i plan za 2005	Izvršeno do 30 /6/2005	(2/1)
156	DRŽAVNI ZAVOD ZA INTELEKTUALNO VLASNIŠTVO	19.610.121,00	7.008.106,16	35,74
05	Državni zavod za intelektualno vlasništvo	19.610.121,00	7.008.106,16	35,74
A763000	ZAŠTITA PRAVA INTELEKTUALNOG VLASNIŠTVA	17.830.121,00	6.716.877,05	37,67
3111	Pla. e za redovan rad	9.556.336,00	4.246.951,11	44,44
3113	Pla. e za prekovremeni rad	300.000,00	87.318,45	29,11
3121	Ostali rashodi za zaposlene	1.000.000,00	80.448,31	8,04
3132	Doprinosi za zdravstveno osiguranje	1.527.720,00	669.697,47	43,84
3133	Doprinosi za zapošljavanje	167.570,00	76.592,01	45,71
3211	Službena putovanja	943.495,00	300.000,00	31,80
3212	Naknade za prijevoz, za rad na terenu i odvojeni život	360.000,00	92.817,10	25,78
3213	Stru. no usavršavanje zaposlenika	300.000,00	114.545,74	38,18
3221	Uredski materijal i ostali materijalni rashodi	650.000,00	216.720,98	33,34
3223	Energija	50.000,00	6.567,81	13,14
3224	Materijal i dijelovi za teku. e i investicijsko održavanje	50.000,00	10.611,94	21,22
3225	Sitni inventar i auto gume	30.000,00	7.797,10	25,99
3231	Usluge telefona, pošte i prijevoza	630.000,00	238.000,00	37,78
3232	Usluge teku. eg i investicijskog održavanja	50.000,00	19.200,00	38,40
3233	Usluge promidžbe i informiranja	550.000,00	103.690,91	18,85
3236	Zdravstvene i veterinarske usluge	150.000,00	570,00	0,38
3237	Intelektualne i osobne usluge	450.000,00	205.000,00	45,56
3238	Ra. unalne usluge	320.000,00	78.305,22	24,47
3239	Ostale usluge	280.000,00	112.000,00	40,00
3292	Premije osiguranja	50.000,00	2.775,59	5,55
3293	Reprezentacija	200.000,00	20.203,81	10,10
3294	. lanarine	20.000,00	6.000,00	30,00
3299	Ostali nespomenuti rashodi poslovanja	30.000,00	3.197,23	10,66
3431	Bankarske usluge i usluge platnog prometa	40.000,00	15.356,04	38,39
3432	Negativne te. ajne razlike i valutna klauzula	100.000,00	1.000,00	1,00
3433	Zatezne kamate	20.000,00	10,23	0,05
3434	Ostali nespomenuti financijski rashodi	5.000,00	1.500,00	30,00
K763001	INFORMATIZACIJA ZAVODA	1.380.000,00	127.462,17	9,24
4123	Licence	400.000,00	41.846,17	10,46
4124	Ostala prava	150.000,00	70.000,00	46,67
4221	Uredska oprema i namještaj	750.000,00	0,00	0,00
4262	Ulaganja u ra. unalne programe	80.000,00	15.616,00	19,52
K763002	OPREMANJE ZAVODA	400.000,00	163.766,94	40,94
4221	Uredska oprema i namještaj	300.000,00	134.007,24	44,67
4222	Komunikacijska oprema	50.000,00	29.759,70	59,52
4223	Oprema za održavanje i zaštitu	50.000,00	0,00	0,00

PLAN I IZVRŠENJE PO AKTIVNOSTIMA

		(1)	(2)	
		Teku. i plan za 2005	Izvršeno do 30 /6/2005	(2/1)
160	DRŽAVNI ZAVOD ZA STATISTIKU	70.000.000,00	27.930.019,39	39,90
05	Državni zavod za statistiku	70.000.000,00	27.930.019,39	39,90
A658038	OSNOVNA DJELATNOST STATISTIKE	47.646.503,00	21.478.032,78	45,08
3111	Pla. e za redovan rad	28.333.955,00	13.265.870,31	46,82
3113	Pla. e za prekovremeni rad	400.000,00	399.349,65	99,84
3121	Ostali rashodi za zaposlene	2.322.326,00	283.817,60	12,22
3132	Doprinosi za zdravstveno osiguranje	4.453.763,00	2.113.140,58	47,45
3133	Doprinosi za zapošljavanje	488.477,00	231.763,41	47,45
3211	Službena putovanja	250.000,00	126.158,48	50,46
3212	Naknade za prijevoz, za rad na terenu i odvojeni život	1.200.000,00	517.615,91	43,13
3213	Stru. no usavršavanje zaposlenika	541.500,00	59.179,96	10,93
3221	Uredski materijal i ostali materijalni rashodi	1.256.795,00	739.658,27	58,85
3222	Materijal i sirovine	160.000,00	44.521,44	27,83
3223	Energija	1.031.625,00	452.795,62	43,89
3224	Materijal i dijelovi za teku. e i investicijsko održavanje	51.500,00	4.590,09	8,91
3225	Sitni inventar i auto gume	59.730,00	25.626,29	42,90
3231	Usluge telefona, pošte i prijevoza	1.236.628,00	895.302,92	72,40
3232	Usluge teku. eg i investicijskog održavanja	2.260.389,00	862.277,43	38,15
3233	Usluge promidžbe i informiranja	100.000,00	48.482,00	48,48
3234	Komunalne usluge	1.228.683,00	664.258,88	54,06
3235	Zakupnine i najamnine	555.900,00	252.340,00	45,39
3236	Zdravstvene i veterinarske usluge	215.000,00	280,00	0,13
3237	Intelektualne i osobne usluge	800.000,00	397.356,41	49,67
3238	Ra. unalne usluge	100.000,00	21.977,04	21,98
3239	Ostale usluge	106.500,00	12.582,14	11,81
3291	Naknade za rad predstavnih i izvršnih tijela. povjerenstava i sli. no	200.000,00	9.200,00	4,60
3292	Premije osiguranja	18.732,00	4.434,77	23,67
3293	Reprezentacija	100.000,00	30.436,95	30,44
3294	. lanarine	20.000,00	244,00	1,22
3299	Ostali nespomenuti rashodi poslovanja	50.000,00	500,00	1,00
3431	Bankarske usluge i usluge platnog prometa	30.000,00	12.780,34	42,60
3432	Negativne te. ajne razlike i valutna klauzula	5.000,00	243,22	4,86
3433	Zatezne kamate	60.000,00	1.249,07	2,08
3859	Ostali izvanredni rashodi	10.000,00	0,00	0,00
A658039	STATISTIKA TRŽIŠTA RADA	115.000,00	17.818,03	15,49
3211	Službena putovanja	30.000,00	11.516,83	38,39
3237	Intelektualne i osobne usluge	85.000,00	6.301,20	7,41
A658040	RAZVOJ POSLOVNIH STATISTIKA	105.000,00	0,00	0,00
3211	Službena putovanja	25.000,00	0,00	0,00
3237	Intelektualne i osobne usluge	80.000,00	0,00	0,00
A658041	ANKETA O BROJU STOKE	632.000,00	610.733,88	96,64
3237	Intelektualne i osobne usluge	632.000,00	610.733,88	96,64
A658042	REGISTRI	187.000,00	69.425,04	37,13
3211	Službena putovanja	30.000,00	6.408,00	21,36
3237	Intelektualne i osobne usluge	157.000,00	63.017,04	40,14
A658043	REGIONALNI RA. UNI	458.089,00	223.045,00	48,69

406

PLAN I IZVRŠENJE PO AKTIVNOSTIMA

		(1)	(2)	
		Teku. i plan za 2005	Izvršeno do 30 /6/2005	(2/1)
3211	Službena putovanja	12.000,00	0,00	0,00
3237	Intelektualne i osobne usluge	446.089,00	223.045,00	50,00
A658057	AGROMONETARNE STATISTIKE	155.000,00	56.986,00	36,77
3211	Službena putovanja	18.000,00	2.986,00	16,59
3237	Intelektualne i osobne usluge	137.000,00	54.000,00	39,42
A658058	ANKETA O POTROŠNJI KU. ANSTVA	1.886.000,00	432.948,87	22,96
3211	Službena putovanja	10.000,00	4.176,00	41,76
3231	Usluge telefona, pošte i prijevoza	17.500,00	2.000,00	11,43
3237	Intelektualne i osobne usluge	1.146.000,00	370.772,87	32,35
3721	Naknade gra. anima i ku. anstvima u novcu	712.500,00	56.000,00	7,86
A658059	ANKETA O RADNOJ SNAZI	1.406.000,00	411.237,81	29,25
3211	Službena putovanja	42.000,00	10.355,08	24,65
3237	Intelektualne i osobne usluge	1.364.000,00	400.882,73	29,39
A658061	INFORMACIJE	20.000,00	6.301,20	31,51
3211	Službena putovanja	10.000,00	0,00	0,00
3237	Intelektualne i osobne usluge	10.000,00	6.301,20	63,01
A658062	KLASIFIKACIJE	70.000,00	29.734,20	42,48
3211	Službena putovanja	30.000,00	9.784,20	32,61
3237	Intelektualne i osobne usluge	40.000,00	19.950,00	49,88
A658063	PROCJENA BILJNE PROIZVODNJE	1.930.000,00	8.877,60	0,46
3211	Službena putovanja	27.000,00	2.112,10	7,82
3237	Intelektualne i osobne usluge	1.903.000,00	6.765,50	0,36
A658064	PUBLICISTIKA	830.000,00	373.926,88	45,05
3211	Službena putovanja	15.000,00	0,00	0,00
3222	Materijal i sirovine	644.000,00	325.643,43	50,57
3237	Intelektualne i osobne usluge	20.000,00	10.000,00	50,00
3239	Ostale usluge	151.000,00	38.283,45	25,35
A658065	REGISTAR POLJOPRIVREDNIH GOSPODARSTAVA	151.000,00	39.376,89	26,08
3211	Službena putovanja	18.000,00	5.815,84	32,31
3237	Intelektualne i osobne usluge	133.000,00	33.561,05	25,23
A658066	STATISTI. KA OBRADA	33.000,00	29.689,13	89,97
3237	Intelektualne i osobne usluge	33.000,00	29.689,13	89,97
A658068	STATISTIKA DISTRIBUTIVNE TRGOVINE, UGOSTITELJSTVA I TURIZMA	1.260.000,00	287.070,16	22,78
3211	Službena putovanja	20.000,00	8.690,50	43,45
3231	Usluge telefona, pošte i prijevoza	200.000,00	200.000,00	100,00
3237	Intelektualne i osobne usluge	1.040.000,00	78.379,66	7,54
A658069	STATISTIKA GRA. EVINARSTVA I STANOVANJA	1.100.000,00	965.977,68	87,82
3237	Intelektualne i osobne usluge	1.100.000,00	965.977,68	87,82
A658070	STATISTIKA INDUSTRIJE I ENERGIJE	747.000,00	234.967,93	31,45
3211	Službena putovanja	50.000,00	24.516,70	49,03
3237	Intelektualne i osobne usluge	697.000,00	210.451,23	30,19

407

PLAN I IZVRŠENJE PO AKTIVNOSTIMA

		(1)	(2)	
		Teku. i plan za 2005	Izvršeno do 30 /6/2005	(2/1)
A658071	STATISTIKA OSOBNE POTROŠNJE	232.000,00	11.125,80	4,80
3211	Službena putovanja	32.000,00	11.125,80	34,77
3237	Intelektualne i osobne usluge	200.000,00	0,00	0,00
A658072	STATISTIKA ROBNE RAZMJENE S INOZEMSTVOM	565.000,00	28.534,66	5,05
3211	Službena putovanja	25.000,00	3.534,66	14,14
3237	Intelektualne i osobne usluge	540.000,00	25.000,00	4,63
A658073	STATISTIKA TRANSPORTA, KOMUNIKACIJA I POSLOVNIH USLUGA	125.000,00	25.288,23	20,23
3211	Službena putovanja	25.000,00	5.288,28	21,15
3237	Intelektualne i osobne usluge	100.000,00	19.999,95	20,00
A658075	STATISTIKA STANOVNIŠTVA	298.000,00	28.000,00	9,40
3211	Službena putovanja	50.000,00	10.000,00	20,00
3237	Intelektualne i osobne usluge	248.000,00	18.000,00	7,26
A658076	STATISTIKA PRAVOSU. A I UPRAVE	40.000,00	29.964,44	74,91
3211	Službena putovanja	10.000,00	0,00	0,00
3237	Intelektualne i osobne usluge	30.000,00	29.964,44	99,88
A658077	STATISTIKA OBRAZOVANJA, KULTURE, STRAŽIVANJA I RAZVOJA, ŠPORTA I SOCIJALNE SKRBI	185.000,00	57.977,94	31,34
3211	Službena putovanja	55.000,00	5.056,53	9,19
3237	Intelektualne i osobne usluge	130.000,00	52.921,41	40,71
A658079	IZRADA SKUPA EKSPERIMENTALNIH RA. UNA PO INSTITUCIONALNIM SEKTORIMA	282.362,00	50.410,00	17,85
3237	Intelektualne i osobne usluge	282.362,00	50.410,00	17,85
A658081	KOMPILACIJA TROMJESE. NIH NACIONALNIH RA. UNA	179.417,00	22.427,00	12,50
3237	Intelektualne i osobne usluge	179.417,00	22.427,00	12,50
A658083	PROCJENA MATERIJALNE IMOVINE RH PO ZAMJENSKIM TROŠKOVIMA	32.000,00	0,00	0,00
3211	Službena putovanja	32.000,00	0,00	0,00
A658085	FINANCIJSKI RA. UN I FINANCIJSKA BILANCA	77.727,00	0,00	0,00
3211	Službena putovanja	24.000,00	0,00	0,00
3237	Intelektualne i osobne usluge	53.727,00	0,00	0,00
A658087	PROCJENA SIVE EKONOMIJE	254.908,00	169.938,00	66,67
3237	Intelektualne i osobne usluge	254.908,00	169.938,00	66,67
A658089	RAZVITAK SUSTAVA PONUDE I UPORABE I/O TABLICA PREMA ZAHTJEVIMA ESA95	274.908,00	0,00	0,00
3211	Službena putovanja	20.000,00	0,00	0,00
3237	Intelektualne i osobne usluge	254.908,00	0,00	0,00
A658091	STATISTIKA CIJENA I EUROPSKI PROGRAM USPOREDBE ECP2003	551.681,00	109.110,06	19,78
3211	Službena putovanja	55.000,00	0,00	0,00

408

PLAN I IZVRŠENJE PO AKTIVNOSTIMA

		(1)	(2)	
		Teku. i plan za 2005	Izvršeno do 30 /6/2005	(2/1)
3237	Intelektualne i osobne usluge	496.681,00	109.110,06	21,97
A658093	ŠKOLARINE - AKTIVNOST	30.000,00	0,00	0,00
3721	Naknade gra. anima i ku. anstvima u novcu	30.000,00	0,00	0,00
K658035	INFORMATIZACIJA ZAVODA	5.136.000,00	1.346.535,22	26,22
4123	Licence	3.936.000,00	1.346.535,22	34,21
4221	Uredska oprema i namještaj	1.200.000,00	0,00	0,00
K658036	OPREMANJE ZAVODA	1.504.405,00	115.630,62	7,69
4221	Uredska oprema i namještaj	230.000,00	83.895,68	36,48
4222	Komunikacijska oprema	30.000,00	15.372,42	51,24
4223	Oprema za održavanje i zaštitu	1.110.205,00	16.362,52	1,47
4225	Instrumenti, ure. aji i strojevi	134.200,00	0,00	0,00
K658037	ODRŽAVANJE GRA. EVINSKIH OBJEKATA	1.500.000,00	658.928,34	43,93
4511	Dodatna ulaganja na gra. evinskim objektima	1.500.000,00	658.928,34	43,93

PLAN I IZVRŠENJE PO AKTIVNOSTIMA

		(1)	(2)	
		Teku. i plan za 2005	Izvršeno do 30 /6/2005	(2/1)
175	HRVATSKI HIDROGRAFSKI INSTITUT	8.155.019,00	3.979.277,50	48,80
05	Hrvatski hidrografski institut	8.155.019,00	3.979.277,50	48,80
A663000	HIDROGRAFSKA DJELATNOST	8.155.019,00	3.979.277,50	48,80
3111	Pla. e za redovan rad	6.495.554,00	3.069.693,40	47,26
3121	Ostali rashodi za zaposlene	262.400,00	102.500,00	39,06
3132	Doprinosi za zdravstveno osiguranje	1.006.811,00	473.618,34	47,04
3133	Doprinosi za zapošljavanje	110.424,00	54.494,35	49,35
3232	Usluge teku. eg i investicijskog održavanja	279.830,00	278.971,41	99,69

PLAN I IZVRŠENJE PO AKTIVNOSTIMA

		(1)	(2)	
		Teku. i plan za 2005	Izvršeno do 30 /6/2005	(2/1)
180	DRŽAVNA GEODETSKA UPRAVA	233.847.588,00	106.183.113,41	45,41
05	Državna geodetska uprava	230.475.516,00	104.423.317,39	45,31
A664000	ADMINISTRACIJA I UPRAVLJANJE DRŽAVNE GEODETSKE UPRAVE	127.089.000,00	57.070.606,95	44,91
3111	Pla. e za redovan rad	80.319.800,00	35.794.189,64	44,56
3121	Ostali rashodi za zaposlene	4.165.000,00	863.500,00	20,73
3132	Doprinosi za zdravstveno osiguranje	12.542.000,00	5.516.415,51	43,98
3133	Doprinosi za zapošljavanje	1.449.200,00	634.725,40	43,80
3211	Službena putovanja	1.200.000,00	471.000,00	39,25
3212	Naknade za prijevoz, za rad na terenu i odvojeni život	4.500.000,00	2.400.000,00	53,33
3213	Stru. no usavršavanje zaposlenika	500.000,00	178.000,00	35,60
3221	Uredski materijal i ostali materijalni rashodi	2.488.000,00	1.415.000,00	56,87
3223	Energija	2.800.000,00	1.524.000,00	54,43
3224	Materijal i dijelovi za teku. e i investicijsko održavanje	981.000,00	497.000,00	50,66
3225	Sitni inventar i auto gume	220.000,00	120.000,00	54,55
3231	Usluge telefona, pošte i prijevoza	3.290.000,00	1.536.776,40	46,71
3232	Usluge teku. eg i investicijskog održavanja	3.500.000,00	1.190.000,00	34,00
3233	Usluge promidžbe i informiranja	478.000,00	241.000,00	50,42
3234	Komunalne usluge	3.700.000,00	2.020.000,00	54,59
3235	Zakupnine i najamnine	1.397.000,00	833.000,00	59,63
3236	Zdravstvene i veterinarske usluge	30.000,00	20.000,00	66,67
3237	Intelektualne i osobne usluge	763.000,00	360.000,00	47,18
3238	Ra. unalne usluge	1.467.000,00	720.000,00	49,08
3239	Ostale usluge	400.000,00	254.000,00	63,50
3292	Premije osiguranja	376.000,00	185.000,00	49,20
3293	Reprezentacija	189.000,00	82.000,00	43,39
3294	. lanarine	105.000,00	105.000,00	100,00
3299	Ostali nespomenuti rashodi poslovanja	119.000,00	50.000,00	42,02
3431	Bankarske usluge i usluge platnog prometa	40.000,00	25.000,00	62,50
3434	Ostali nespomenuti financijski rashodi	70.000,00	35.000,00	50,00
A664001	ODRŽAVANJE KATASTRA ZEMLJIŠTA I USPOSTAVA KATASTRA NEKRETNINA	16.800.000,00	9.496.532,88	56,53
3237	Intelektualne i osobne usluge	16.570.000,00	9.346.532,88	56,41
3291	Naknade za rad predstavnih i izvršnih tijela, povjerenstava i sli. no	230.000,00	150.000,00	65,22
A664002	TEMELJNE GEODETSKE OSNOVE DRŽAVNE IZMJERE	2.600.000,00	1.018.197,34	39,16
3237	Intelektualne i osobne usluge	2.200.000,00	818.197,34	37,19
3239	Ostale usluge	400.000,00	200.000,00	50,00
A664003	PROSTORNI INFORMACIJSKI SUSTAV	4.550.000,00	2.842.711,00	62,48
3232	Usluge teku. eg i investicijskog održavanja	1.050.000,00	1.050.000,00	100,00
3237	Intelektualne i osobne usluge	2.250.000,00	992.711,00	44,12
3238	Ra. unalne usluge	1.250.000,00	800.000,00	64,00
A664004	USPOSTAVA I ODRŽAVANJE GRANI. NE CRTE RH	1.100.000,00	562.900,00	51,17
3237	Intelektualne i osobne usluge	835.000,00	487.900,00	58,43
3239	Ostale usluge	200.000,00	60.000,00	30,00

PLAN I IZVRŠENJE PO AKTIVNOSTIMA

		(1)	(2)	
		Teku. i plan za 2005	Izvršeno do 30 /6/2005	(2/1)
3291	Naknade za rad predstavnih i izvršnih tijela, povjerenstava i sli. no	65.000,00	15.000,00	23,08
A664006	REGISTAR PROSTORNIH JEDINICA RH	1.000.000,00	409.820,00	40,98
3237	Intelektualne i osobne usluge	600.000,00	359.820,00	59,97
3238	Ra. unalne usluge	400.000,00	50.000,00	12,50
A664021	REGISTRACIJA POLJOPRIVREDNOG ZEMLJIŠTA U VLASNIŠTVU RH	1.650.000,00	597.515,79	36,21
3237	Intelektualne i osobne usluge	1.400.000,00	507.515,79	36,25
3291	Naknade za rad predstavnih i izvršnih tijela, povjerenstava i sli. no	250.000,00	90.000,00	36,00
K251615	DRŽAVNA SLUŽBENA KARTOGRAFIJA	7.200.000,00	4.658.492,00	64,70
4312	Pohranjene knjige, umjetni. ka djela i sli. ne vrijednosti	7.200.000,00	4.658.492,00	64,70
K664012	OBNOVA VOZNOG PARKA	1.330.000,00	233.683,03	17,57
4231	Prijevozna sredstva u cestovnom prometu	1.330.000,00	233.683,03	17,57
K664013	INFORMATIZACIJA UPRAVE	4.650.000,00	886.961,57	19,07
3238	Ra. unalne usluge	300.000,00	200.000,00	66,67
4123	Licence	1.600.000,00	256.586,56	16,04
4221	Uredska oprema i namještaj	1.650.000,00	21.880,70	1,33
4262	Ulaganja u ra. unalne programe	1.000.000,00	395.801,43	39,58
4521	Dodatna ulaganja na postrojenjima i opremi	100.000,00	12.692,88	12,69
K664014	IZGRADNJA I OPREMANJE POSLOVNIH PROSTORA UPRAVE I OBJEKATA GEODETSKE INFRASTRUKTURE	4.305.000,00	1.004.637,53	23,34
4212	Poslovni objekti	1.240.000,00	157.128,31	12,67
4214	Ostali gra. evinski objekti	90.000,00	0,00	0,00
4221	Uredska oprema i namještaj	1.130.000,00	600.802,10	53,17
4222	Komunikacijska oprema	285.000,00	62.822,92	22,04
4223	Oprema za održavanje i zaštitu	945.000,00	183.884,20	19,46
4225	Instrumenti, ure. aji i strojevi	615.000,00	0,00	0,00
K664022	PROJEKT SRE. IVANJA ZEMLJIŠNIH KNJIGA I KATASTRA (IBRD 4674 HR, EU CARDS TF051781)	48.866.516,00	21.552.205,48	44,10
3211	Službena putovanja	1.155.000,00	321.523,33	27,84
3213	Stru. no usavršavanje zaposlenika	1.916.000,00	666.539,15	34,79
3221	Uredski materijal i ostali materijalni rashodi	70.000,00	33.535,69	47,91
3225	Sitni inventar i auto gume	32.000,00	8.000,00	25,00
3231	Usluge telefona, pošte i prijevoza	220.000,00	99.693,13	45,32
3232	Usluge teku. eg i investicijskog održavanja	875.000,00	100.967,42	11,54
3233	Usluge promidžbe i informiranja	910.000,00	216.314,98	23,77
3234	Komunalne usluge	50.000,00	16.508,63	33,02
3237	Intelektualne i osobne usluge	35.391.516,00	18.497.019,61	52,26
3238	Ra. unalne usluge	120.000,00	23.270,17	19,39
3292	Premije osiguranja	24.000,00	12.000,00	50,00
3293	Reprezentacija	10.000,00	5.762,58	57,63
3299	Ostali nespomenuti rashodi poslovanja	200.000,00	333,88	0,17
4221	Uredska oprema i namještaj	3.798.000,00	32.796,53	0,86
4231	Prijevozna sredstva u cestovnom prometu	855.000,00	836.900,14	97,88
4262	Ulaganja u ra. unalne programe	3.240.000,00	681.040,24	21,02

PLAN I IZVRŠENJE PO AKTIVNOSTIMA

		(1)	(2)	
		Teku. i plan za 2005	Izvršeno do 30 /6/2005	(2/1)
K664026	PROJEKT REGISTRACIJE POMORSKOG DOBRA (EU CARDS TF 052567)	1.095.000,00	0,00	0,00
3211	Službena putovanja	60.000,00	0,00	0,00
3213	Stru. no usavršavanje zaposlenika	60.000,00	0,00	0,00
3231	Usluge telefona, pošte i prijevoza	25.000,00	0,00	0,00
3233	Usluge promidžbe i informiranja	40.000,00	0,00	0,00
3237	Intelektualne i osobne usluge	500.000,00	0,00	0,00
3293	Reprezentacija	10.000,00	0,00	0,00
4221	Uredska oprema i namještaj	200.000,00	0,00	0,00
4262	Ulaganja u ra. unalne programe	200.000,00	0,00	0,00
K664028	IZGRADNJA I OPREMANJE PODRU. NOG UREDA U POŽEGI	1.310.000,00	97.798,86	7,47
4212	Poslovni objekti	1.260.000,00	97.798,86	7,76
4221	Uredska oprema i namještaj	30.000,00	0,00	0,00
4222	Komunikacijska oprema	10.000,00	0,00	0,00
4223	Oprema za održavanje i zaštitu	10.000,00	0,00	0,00
T664009	KATASTAR NEKRETNINA DOLINE NERETVE	3.380.000,00	1.522.684,00	45,05
3237	Intelektualne i osobne usluge	3.230.000,00	1.472.684,00	45,59
3291	Naknade za rad predstavn. kih i izvršnih tijela, povjerenstava i sli. no	150.000,00	50.000,00	33,33
T664010	URE. ENJE POSJEDOVNE I VLASNI. KO PRAVNE EVIDENCIJE NA OTOCIMA	3.550.000,00	2.468.570,96	69,54
3237	Intelektualne i osobne usluge	3.500.000,00	2.448.570,96	69,96
3291	Naknade za rad predstavn. kih i izvršnih tijela, povjerenstava i sli. no	50.000,00	20.000,00	40,00

PLAN I IZVRŠENJE PO AKTIVNOSTIMA

		(1)	(2)	
		Teku. i plan za 2005	Izvršeno do 30 /6/2005	(2/1)
180	DRŽAVNA GEODETSKA UPRAVA	233.847.588,00	106.183.113,41	45,41
10	Hrvatski geodetski institut	3.372.072,00	1.759.796,02	52,19
A731003	ADMINISTRACIJA I UPRAVLJANJE HRVATSKIM GEODETSKIM INSTITUTOM	2.802.072,00	1.205.674,42	43,03
3111	Pla. e za redovan rad	1.478.000,00	648.007,18	43,84
3121	Ostali rashodi za zaposlene	35.000,00	8.000,00	22,86
3132	Doprinosi za zdravstveno osiguranje	230.000,00	100.441,11	43,67
3133	Doprinosi za zapošljavanje	26.000,00	11.016,13	42,37
3211	Službena putovanja	85.000,00	33.000,00	38,82
3212	Naknade za prijevoz, za rad na terenu i odvojeni život	45.000,00	18.000,00	40,00
3213	Stru. no usavršavanje zaposlenika	25.000,00	13.000,00	52,00
3221	Uredski materijal i ostali materijalni rashodi	30.000,00	12.000,00	40,00
3223	Energija	15.000,00	7.000,00	46,67
3225	Sitni inventar i auto gume	20.000,00	7.000,00	35,00
3231	Usluge telefona, pošte i prijevoza	80.000,00	32.500,00	40,63
3232	Usluge teku. eg i investicijskog održavanja	130.000,00	30.000,00	23,08
3233	Usluge promidžbe i informiranja	10.000,00	10.000,00	100,00
3234	Komunalne usluge	80.000,00	32.500,00	40,63
3237	Intelektualne i osobne usluge	69.072,00	29.000,00	41,99
3238	Ra. unalne usluge	5.000,00	3.000,00	60,00
3239	Ostale usluge	20.000,00	7.500,00	37,50
3291	Naknade za rad predstavnih i izvršnih tijela, povjerenstava i sli. no	330.000,00	160.000,00	48,48
3292	Premije osiguranja	35.000,00	24.000,00	68,57
3293	Reprezentacija	30.000,00	10.000,00	33,33
3294	. lanarine	10.000,00	4.000,00	40,00
3299	Ostali nespomenuti rashodi poslovanja	3.000,00	1.300,00	43,33
3431	Bankarske usluge i usluge platnog prometa	5.000,00	2.000,00	40,00
3432	Negativne te. ajne razlike i valutna klauzula	1.000,00	410,00	41,00
3434	Ostali nespomenuti financijski rashodi	5.000,00	2.000,00	40,00
K731004	INFORMATIZACIJA INSTITUTA	570.000,00	554.121,60	97,21
4123	Licence	30.000,00	16.998,26	56,66
4221	Uredska oprema i namještaj	30.000,00	29.041,88	96,81
4225	Instrumenti, ure. aji i strojevi	480.000,00	478.081,46	99,60
4227	Ure. aji, strojevi i oprema za ostale namjene	20.000,00	20.000,00	100,00
4262	Ulaganja u ra. unalne programe	10.000,00	10.000,00	100,00

PLAN I IZVRŠENJE PO AKTIVNOSTIMA

		(1)	(2)	
		Teku. i plan za 2005	Izvršeno do 30 /6/2005	(2/1)
185	DRŽAVNI URED ZA REVIZIJU	44.210.400,00	19.229.446,55	43,50
05	Državni ured za reviziju	44.210.400,00	19.229.446,55	43,50
A665000	ADMINISTRACIJA I UPRAVLJANJE	43.210.400,00	19.133.309,03	44,28
3111	Pla. e za redovan rad	28.605.000,00	13.495.627,13	47,18
3113	Pla. e za prekovremeni rad	700.000,00	118.707,78	16,96
3121	Ostali rashodi za zaposlene	1.000.000,00	249.824,56	24,98
3132	Doprinosi za zdravstveno osiguranje	4.688.200,00	2.099.681,16	44,79
3133	Doprinosi za zapošljavanje	515.200,00	232.525,18	45,13
3211	Službena putovanja	500.000,00	229.420,70	45,88
3212	Naknade za prijevoz, za rad na terenu i odvojeni život	1.250.000,00	554.353,66	44,35
3213	Stru. no usavršavanje zaposlenika	200.000,00	80.000,00	40,00
3221	Uredski materijal i ostali materijalni rashodi	1.000.000,00	360.151,32	36,02
3223	Energija	700.000,00	302.949,00	43,28
3224	Materijal i dijelovi za teku. e i investicijsko održavanje	60.000,00	20.000,00	33,33
3225	Sitni inventar i auto gume	80.000,00	33.559,99	41,95
3231	Usluge telefona, pošte i prijevoza	700.000,00	311.104,05	44,44
3232	Usluge teku. eg i investicijskog održavanja	450.000,00	145.828,88	32,41
3233	Usluge promidžbe i informiranja	50.000,00	15.000,00	30,00
3234	Komunalne usluge	1.100.000,00	506.777,83	46,07
3235	Zakupnine i najamnine	400.000,00	120.937,76	30,23
3237	Intelektualne i osobne usluge	430.000,00	62.810,00	14,61
3238	Ra. unalne usluge	100.000,00	18.136,72	18,14
3239	Ostale usluge	50.000,00	10.939,56	21,88
3291	Naknade za rad predstavnih i izvršnih tijela, povjerenstava i sli. no	150.000,00	45.000,00	30,00
3292	Premije osiguranja	100.000,00	18.599,56	18,60
3293	Reprezentacija	100.000,00	39.145,92	39,15
3294	Službeni troškovi	15.000,00	5.000,00	33,33
3299	Ostali nespomenuti rashodi poslovanja	60.000,00	20.728,27	34,55
3431	Bankarske usluge i usluge platnog prometa	5.000,00	1.500,00	30,00
3432	Negativne te. ajne razlike i valutna klauzula	2.000,00	500,00	25,00
3721	Naknade gra. anima i ku. anstvima u novcu	200.000,00	34.500,00	17,25
K106627	OPREMANJE PODRU. NIH UREDA	300.000,00	51.698,24	17,23
4221	Uredska oprema i namještaj	70.000,00	9.988,24	14,27
4222	Komunikacijska oprema	30.000,00	30.000,00	100,00
4223	Oprema za održavanje i zaštitu	200.000,00	11.710,00	5,86
K665001	INFORMATIZACIJA	400.000,00	44.439,28	11,11
4123	Licence	300.000,00	44.439,28	14,81
4221	Uredska oprema i namještaj	100.000,00	0,00	0,00
K665002	OBNOVA VOZNOG PARKA	300.000,00	0,00	0,00
4231	Prijevozna sredstva u cestovnom prometu	300.000,00	0,00	0,00

PLAN I IZVRŠENJE PO AKTIVNOSTIMA

		(1)	(2)	
		Teku. i plan za 2005	Izvršeno do 30 /6/2005	(2/1)
195	KOMISIJA ZA VRIJEDNOSNE PAPIRE	5.499.093,00	2.979.684,65	54,19
05	Komisija za vrijednosne papire	5.499.093,00	2.979.684,65	54,19
A667000	UPRAVLJANJE I ADMINISTRACIJA	4.924.951,00	2.405.542,65	48,84
3111	Pla. e za redovan rad	3.454.000,00	1.642.787,54	47,56
3121	Ostali rashodi za zaposlene	80.000,00	0,00	0,00
3132	Doprinosi za zdravstveno osiguranje	506.000,00	254.632,18	50,32
3133	Doprinosi za zapošljavanje	70.000,00	27.927,34	39,90
3211	Službena putovanja	100.000,00	100.000,00	100,00
3212	Naknade za prijevoz, za rad na terenu i odvojeni život	100.000,00	25.730,30	25,73
3213	Stru. no usavršavanje zaposlenika	25.000,00	25.000,00	100,00
3221	Uredski materijal i ostali materijalni rashodi	85.000,00	29.966,60	35,25
3222	Materijal i sirovine	1.000,00	0,00	0,00
3223	Energija	35.000,00	19.238,06	54,97
3225	Sitni inventar i auto gume	2.000,00	0,00	0,00
3231	Usluge telefona, pošte i prijevoza	100.000,00	100.000,00	100,00
3232	Usluge teku. eg i investicijskog održavanja	10.000,00	4.959,87	49,60
3233	Usluge promidžbe i informiranja	5.000,00	0,00	0,00
3234	Komunalne usluge	71.951,00	38.841,03	53,98
3235	Zakupnine i najamnine	60.000,00	15.627,12	26,05
3237	Intelektualne i osobne usluge	5.000,00	5.000,00	100,00
3238	Ra. unalne usluge	5.000,00	1.295,52	25,91
3239	Ostale usluge	5.000,00	1.646,68	32,93
3292	Premije osiguranja	65.000,00	23.898,96	36,77
3293	Reprezentacija	65.000,00	26.238,81	40,37
3294	. lanarine	65.000,00	62.295,87	95,84
3431	Bankarske usluge i usluge platnog prometa	10.000,00	456,77	4,57
A667010	NAKNADA ŠTETE PRAVNIM I FIZI. KIM OSOBAMA PO NAGODBI	574.142,00	574.142,00	100,00
3831	Naknade šteta pravnim i fizi. kim osobama	574.142,00	574.142,00	100,00

PLAN I IZVRŠENJE PO AKTIVNOSTIMA

		(1)	(2)	
		Teku. i plan za 2005	Izvršeno do 30 /6/2005	(2/1)
196	DRŽAVNA KOMISIJA ZA KONTROLU POSTUPAKA JAVNE NABAVE	4.335.274,00	1.459.867,61	33,67
05	Državna komisija za kontrolu postupaka javne nabave	4.335.274,00	1.459.867,61	33,67
A744000	KONTROLA POSTUPAKA JAVNE NABAVE	3.551.774,00	1.383.434,03	38,95
3111	Pla. e za redovan rad	2.389.614,00	965.430,88	40,40
3113	Pla. e za prekovremeni rad	17.000,00	0,00	0,00
3121	Ostali rashodi za zaposlene	41.055,00	0,00	0,00
3132	Doprinosi za zdravstveno osiguranje	373.025,00	149.407,05	40,05
3133	Doprinosi za zapošljavanje	40.913,00	16.359,76	39,99
3211	Službena putovanja	29.500,00	21.649,77	73,39
3212	Naknade za prijevoz, za rad na terenu i odvojeni život	31.500,00	19.808,46	62,88
3213	Stru. no usavršavanje zaposlenika	30.000,00	11.194,00	37,31
3221	Uredski materijal i ostali materijalni rashodi	60.000,00	28.786,35	47,98
3223	Energija	30.000,00	11.175,72	37,25
3224	Materijal i dijelovi za teku. e i investicijsko održavanje	17.300,00	0,00	0,00
3225	Sitni inventar i auto gume	10.000,00	8.581,28	85,81
3231	Usluge telefona, pošte i prijevoza	230.000,00	68.453,79	29,76
3232	Usluge teku. eg i investicijskog održavanja	30.000,00	3.254,16	10,85
3233	Usluge promidžbe i informiranja	12.067,00	3.000,00	24,86
3234	Komunalne usluge	30.000,00	293,78	0,98
3235	Zakupnine i najamnine	13.600,00	3.176,00	23,35
3237	Intelektualne i osobne usluge	80.000,00	44.205,41	55,26
3238	Ra. unalne usluge	25.000,00	10.693,20	42,77
3239	Ostale usluge	10.000,00	2.354,75	23,55
3292	Premije osiguranja	15.000,00	0,00	0,00
3293	Reprezentacija	15.000,00	13.911,14	92,74
3299	Ostali nespomenuti rashodi poslovanja	10.000,00	766,00	7,66
3431	Bankarske usluge i usluge platnog prometa	11.200,00	932,53	8,33
K744001	OPREMANJE UREDSKOG PROSTORA	497.700,00	8.000,00	1,61
4221	Uredska oprema i namještaj	283.000,00	0,00	0,00
4222	Komunikacijska oprema	34.800,00	0,00	0,00
4223	Oprema za održavanje i zaštitu	153.100,00	0,00	0,00
4242	Umjetni. ka djela (izložena u galerijama, muzejima i sli. no)	26.800,00	8.000,00	29,85
K744002	INFORMATIZACIJA	185.800,00	68.433,58	36,83
4123	Licence	70.800,00	17.315,58	24,46
4221	Uredska oprema i namještaj	100.000,00	51.118,00	51,12
4222	Komunikacijska oprema	15.000,00	0,00	0,00
K744003	NABAVA VOZILA	100.000,00	0,00	0,00
4231	Prijevozna sredstva u cestovnom prometu	100.000,00	0,00	0,00

PLAN I IZVRŠENJE PO AKTIVNOSTIMA

		(1)	(2)	
		Teku. i plan za 2005	Izvršeno do 30 /6/2005	(2/1)
220	HRVATSKI CENTAR ZA RAZMINIRANJE	198.201.015,00	88.444.671,19	44,62
05	Hrvatski centar za razminiranje	198.201.015,00	88.444.671,19	44,62
A672000	UPRAVLJANJE I ADMINISTRACIJA	38.083.827,00	16.548.832,53	43,45
3111	Pla. e za redovan rad	19.583.193,00	9.273.964,37	47,36
3121	Ostali rashodi za zaposlene	560.000,00	185.491,97	33,12
3131	Doprinosi za mirovinsko osiguranje	1.059.372,00	473.880,22	44,73
3132	Doprinosi za zdravstveno osiguranje	3.001.774,00	1.438.188,39	47,91
3133	Doprinosi za zapošljavanje	325.488,00	157.736,81	48,46
3211	Službena putovanja	2.408.000,00	1.132.776,62	47,04
3212	Naknade za prijevoz, za rad na terenu i odvojeni život	700.000,00	186.811,57	26,69
3213	Stru. no usavršavanje zaposlenika	95.000,00	14.560,00	15,33
3221	Uredski materijal i ostali materijalni rashodi	1.105.000,00	498.574,02	45,12
3222	Materijal i sirovine	70.000,00	11.488,82	16,41
3223	Energija	2.210.000,00	974.961,14	44,12
3225	Sitni inventar i auto gume	300.000,00	90.336,51	30,11
3231	Usluge telefona, pošte i prijevoza	960.000,00	369.939,97	38,54
3232	Usluge teku. eg i investicijskog održavanja	2.250.000,00	724.285,90	32,19
3233	Usluge promidžbe i informiranja	251.000,00	41.880,51	16,69
3234	Komunalne usluge	345.000,00	108.278,10	31,38
3235	Zakupnine i najamnine	310.000,00	93.520,32	30,17
3236	Zdravstvene i veterinarske usluge	180.000,00	18.733,00	10,41
3237	Intelektualne i osobne usluge	390.000,00	111.419,41	28,57
3238	Ra. unalne usluge	250.000,00	32.867,61	13,15
3239	Ostale usluge	408.000,00	149.148,57	36,56
3291	Naknade za rad predstavnih i izvršnih tijela, povjerenstava i sli. no	62.000,00	24.468,12	39,46
3292	Premije osiguranja	850.000,00	291.788,01	34,33
3293	Reprezentacija	150.000,00	104.517,52	69,68
3294	lanarine	20.000,00	4.148,00	20,74
3299	Ostali nespomenuti rashodi poslovanja	80.000,00	22.781,52	28,48
3431	Bankarske usluge i usluge platnog prometa	40.000,00	5.718,27	14,30
3433	Zatezne kamate	20.000,00	5.213,63	26,07
3834	Ugovorene kazne i ostale naknade šteta	100.000,00	1.353,63	1,35
A672007	RAZMINIRANJE	149.972.188,00	71.425.999,16	47,63
3212	Naknade za prijevoz, za rad na terenu i odvojeni život	1.700.000,00	106.516,84	6,27
3239	Ostale usluge	145.272.188,00	70.628.432,62	48,62
3299	Ostali nespomenuti rashodi poslovanja	3.000.000,00	691.049,70	23,03
A672020	JEDINSTVENA TOPOGRAFSKA BAZA PODATAKA	7.500.000,00	0,00	0,00
3237	Intelektualne i osobne usluge	7.500.000,00	0,00	0,00
A672025	POMO. I I NAKNADE ZA RAD CENTRA ZA TESTIRANJE, RAZVOJ I OBUKU, TE ZA ŠKOLOVANJE DJELATNIKA HCR-A	430.000,00	53.380,00	12,41
3631	Teku. e pomo. i unutar op. e države	350.000,00	0,00	0,00
3721	Naknade gra. anima i ku. anstvima u novcu	80.000,00	53.380,00	66,73
K672008	INFORMATIZACIJA	250.000,00	122.556,01	49,02
4221	Uredska oprema i namještaj	250.000,00	122.556,01	49,02

PLAN I IZVRŠENJE PO AKTIVNOSTIMA

		(1)	(2)	
		Teku. i plan za 2005	Izvršeno do 30 /6/2005	(2/1)
K672009	OPREMANJE	315.000,00	132.889,03	42,19
4221	Uredska oprema i namještaj	100.000,00	100.000,00	100,00
4222	Komunikacijska oprema	40.000,00	5.097,50	12,74
4223	Oprema za održavanje i zaštitu	75.000,00	11.547,67	15,40
4227	Ure. aji, strojevi i oprema za ostale namjene	100.000,00	16.243,86	16,24
K672011	OBNOVA VOZNOG PARKA	1.100.000,00	142.714,46	12,97
4231	Prijevozna sredstva u cestovnom prometu	1.100.000,00	142.714,46	12,97
K672023	PROTUPOŽARNA ZAŠTITA	550.000,00	18.300,00	3,33
4511	Dodatna ulaganja na gra. evinskim objektima	550.000,00	18.300,00	3,33

PLAN I IZVRŠENJE PO AKTIVNOSTIMA

		(1)	(2)	
		Teku. i plan za 2005	Izvršeno do 30 /6/2005	(2/1)
225	DRŽAVNI INSPEKTORAT	125.037.622,00	56.001.276,13	44,79
05	Državni inspektorat	125.037.622,00	56.001.276,13	44,79
A673000	INSPEKCIJSKI POSLOVI DRŽAVNOG INSPEKTORATA	122.237.622,00	55.261.596,44	45,21
3111	Pla. e za redovan rad	77.337.574,00	36.455.690,41	47,14
3113	Pla. e za prekovremeni rad	1.547.000,00	81.296,57	5,26
3121	Ostali rashodi za zaposlene	3.500.000,00	1.225.152,41	35,00
3132	Doprinosi za zdravstveno osiguranje	12.254.209,00	5.612.824,90	45,80
3133	Doprinosi za zapošljavanje	1.348.839,00	615.576,26	45,64
3211	Službena putovanja	2.400.000,00	1.100.000,00	45,83
3212	Naknade za prijevoz, za rad na terenu i odvojeni život	3.900.000,00	1.724.941,57	44,23
3213	Stru. no usavršavanje zaposlenika	300.000,00	31.390,00	10,46
3221	Uredski materijal i ostali materijalni rashodi	1.950.000,00	1.002.221,11	51,40
3222	Materijal i sirovine	150.000,00	50.000,00	33,33
3223	Energija	1.950.000,00	916.845,38	47,02
3225	Sitni inventar i auto gume	280.000,00	85.961,47	30,70
3231	Usluge telefona, pošte i prijevoza	3.400.000,00	1.676.319,99	49,30
3232	Usluge teku. eg i investicijskog održavanja	1.500.000,00	652.122,51	43,47
3233	Usluge promidžbe i informiranja	200.000,00	85.289,80	42,64
3234	Komunalne usluge	1.800.000,00	693.343,73	38,52
3235	Zakupnine i najamnine	5.400.000,00	2.467.626,28	45,70
3237	Intelektualne i osobne usluge	1.395.000,00	280.328,04	20,10
3238	Ra. unalne usluge	320.000,00	80.072,14	25,02
3239	Ostale usluge	600.000,00	199.077,42	33,18
3292	Premije osiguranja	350.000,00	126.932,30	36,27
3293	Reprezentacija	180.000,00	57.600,00	32,00
3294	. lanarine	50.000,00	14.781,20	29,56
3299	Ostali nespomenuti rashodi poslovanja	45.000,00	2.478,78	5,51
3431	Bankarske usluge i usluge platnog prometa	30.000,00	12.860,80	42,87
3434	Ostali nespomenuti financijski rashodi	50.000,00	10.863,37	21,73
K673005	OPREMANJE PROSTORIJA	435.000,00	99.118,18	22,79
4221	Uredska oprema i namještaj	225.000,00	99.118,18	44,05
4223	Oprema za održavanje i zaštitu	110.000,00	0,00	0,00
4224	Medicinska i laboratorijska oprema	100.000,00	0,00	0,00
K673006	INFORMATIZACIJA INSPEKTORATA	2.065.000,00	396.805,51	19,22
4123	Licence	800.000,00	344.800,00	43,10
4221	Uredska oprema i namještaj	815.000,00	0,00	0,00
4222	Komunikacijska oprema	300.000,00	10.284,20	3,43
4262	Ulaganja u ra. unalne programe	150.000,00	41.721,31	27,81
K673007	OBNOVA VOZNOG PARKA	300.000,00	243.756,00	81,25
4231	Prijevozna sredstva u cestovnom prometu	300.000,00	243.756,00	81,25

PLAN I IZVRŠENJE PO AKTIVNOSTIMA

		(1)	(2)	
		Teku. i plan za 2005	Izvršeno do 30 /6/2005	(2/1)
230	KOMISIJA ZA ODNOS E S VJERSKIM ZAJEDNICAMA	560.860,00	231.432,14	41,26
05	Komisija za odnose s vjerskim zajednicama	560.860,00	231.432,14	41,26
A674000	ODNOSI REPUBLIKE HRVATSKE I VJERSKIH ZAJEDNICA	560.860,00	231.432,14	41,26
3111	Pla. e za redovan rad	297.100,00	136.012,69	45,78
3121	Ostali rashodi za zaposlene	13.200,00	0,00	0,00
3132	Doprinosi za zdravstveno osiguranje	46.100,00	21.082,00	45,73
3133	Doprinosi za zapošljavanje	5.100,00	2.312,23	45,34
3211	Službena putovanja	20.000,00	3.474,50	17,37
3212	Naknade za prijevoz, za rad na terenu i odvojeni život	15.000,00	7.260,00	48,40
3213	Stru. no usavršavanje zaposlenika	2.000,00	0,00	0,00
3221	Uredski materijal i ostali materijalni rashodi	17.500,00	6.808,41	38,91
3223	Energija	7.860,00	2.785,58	35,44
3231	Usluge telefona, pošte i prijevoza	27.000,00	8.002,73	29,64
3232	Usluge teku. eg i investicijskog održavanja	10.000,00	1.569,19	15,69
3234	Komunalne usluge	75.000,00	36.082,98	48,11
3292	Premije osiguranja	4.000,00	2.689,20	67,23
3293	Reprezentacija	20.000,00	3.291,03	16,46
3431	Bankarske usluge i usluge platnog prometa	1.000,00	61,60	6,16

PLAN I IZVRŠENJE PO AKTIVNOSTIMA

		(1)	(2)	
		Teku. i plan za 2005	Izvršeno do 30 /6/2005	(2/1)
235	HRVATSKA INFORMATIVNO-DOKUMENTARNA REFERALNA AGENCIJA	5.805.176,00	2.268.442,13	39,08
05	Hrvatska informativno-dokumentarna referalna agencija	5.805.176,00	2.268.442,13	39,08
A675000	UPRAVLJANJE I IZVRŠAVANJE OSNOVNE I POMO. NE DJELATNOSTI	4.127.255,00	1.777.638,06	43,07
3111	Pla. e za redovan rad	2.806.686,00	1.289.566,07	45,95
3113	Pla. e za prekovremeni rad	16.000,00	4.286,92	26,79
3121	Ostali rashodi za zaposlene	157.667,00	18.642,74	11,82
3132	Doprinosi za zdravstveno osiguranje	437.516,00	199.990,35	45,71
3133	Doprinosi za zapošljavanje	47.986,00	21.934,42	45,71
3211	Službena putovanja	30.000,00	9.223,43	30,74
3212	Naknade za prijevoz, za rad na terenu i odvojeni život	110.000,00	50.702,22	46,09
3213	Stru. no usavršavanje zaposlenika	36.000,00	15.257,24	42,38
3221	Uredski materijal i ostali materijalni rashodi	102.900,00	48.916,53	47,54
3223	Energija	33.000,00	21.326,26	64,63
3224	Materijal i dijelovi za teku. e i investicijsko održavanje	1.000,00	1.000,00	100,00
3225	Sitni inventar i auto gume	14.000,00	3.939,38	28,14
3231	Usluge telefona, pošte i prijevoza	95.500,00	34.807,81	36,45
3232	Usluge teku. eg i investicijskog održavanja	174.000,00	38.996,81	22,41
3234	Komunalne usluge	11.300,00	2.379,00	21,05
3235	Zakupnine i najamnine	22.000,00	10.428,00	47,40
3237	Intelektualne i osobne usluge	4.000,00	1.835,11	45,88
3239	Ostale usluge	16.500,00	0,00	0,00
3293	Reprezentacija	7.000,00	3.000,00	42,86
3299	Ostali nespomenuti rashodi poslovanja	300,00	100,00	33,33
3431	Bankarske usluge i usluge platnog prometa	3.100,00	1.245,20	40,17
3432	Negativne te. ajne razlike i valutna klauzula	100,00	0,00	0,00
3433	Zatezne kamate	500,00	60,57	12,11
3434	Ostali nespomenuti financijski rashodi	200,00	0,00	0,00
A675005	KORIŠTENJE POSLOVNOG PROSTORA PRAVNOG FAKULTETA	308.000,00	36.075,25	11,71
3223	Energija	60.000,00	14.253,94	23,76
3232	Usluge teku. eg i investicijskog održavanja	212.000,00	12.914,79	6,09
3234	Komunalne usluge	36.000,00	8.906,52	24,74
A675006	PRIKUPLJANJE I OBRADA INFORMACIJA I PUBLIKACIJA	319.200,00	114.199,96	35,78
3221	Uredski materijal i ostali materijalni rashodi	50.000,00	28.911,91	57,82
3231	Usluge telefona, pošte i prijevoza	245.000,00	75.070,66	30,64
3237	Intelektualne i osobne usluge	17.000,00	3.924,48	23,09
3294	. lanarine	7.200,00	6.292,91	87,40
A675007	DISEMINACIJA INFORMACIJA I PUBLIKACIJA	132.000,00	45.637,84	34,57
3231	Usluge telefona, pošte i prijevoza	25.000,00	12.000,00	48,00
3233	Usluge promidžbe i informiranja	6.000,00	0,00	0,00
3237	Intelektualne i osobne usluge	6.000,00	0,00	0,00
3239	Ostale usluge	95.000,00	33.637,84	35,41

PLAN I IZVRŠENJE PO AKTIVNOSTIMA

		(1)	(2)	
		Teku. i plan za 2005	Izvršeno do 30 /6/2005	(2/1)
A675013	IZGRADNJA I PRIMJENA JEDINSTVENOG DOKUMENTACIJSKOG POJMOVNOG SUSTAVA U DRŽAVNIM TIJELIMA	116.321,00	50.816,87	43,69
3111	Pla. e za redovan rad	88.158,00	43.359,10	49,18
3132	Doprinosi za zdravstveno osiguranje	13.664,00	6.720,66	49,19
3133	Doprinosi za zapošljavanje	1.499,00	737,11	49,17
3237	Intelektualne i osobne usluge	13.000,00	0,00	0,00
K675003	INFORMATIZACIJA HIDRE	453.000,00	178.923,27	39,50
3238	Ra. unalne usluge	42.000,00	23.015,40	54,80
4123	Licence	26.000,00	0,00	0,00
4221	Uredska oprema i namještaj	290.000,00	114.907,87	39,62
4262	Ulaganja u ra. unalne programe	75.000,00	41.000,00	54,67
4521	Dodatna ulaganja na postrojenjima i opremi	20.000,00	0,00	0,00
K675004	OPREMANJE POSLOVNOG PROSTORA	90.900,00	65.150,88	71,67
4221	Uredska oprema i namještaj	25.900,00	17.567,76	67,83
4241	Knjige u knjižnicama	65.000,00	47.583,12	73,20
K675016	OBNAVLJANJE VOZNOG PARKA	190.000,00	0,00	0,00
4231	Prijevozna sredstva u cestovnom prometu	190.000,00	0,00	0,00
T675014	PREVO. ENJE I OBJAVLJIVANJE NOVOG IZDANJA POJMOVNIKA EUROVOC	68.500,00	0,00	0,00
3221	Uredski materijal i ostali materijalni rashodi	15.000,00	0,00	0,00
3237	Intelektualne i osobne usluge	45.000,00	0,00	0,00
3239	Ostale usluge	5.500,00	0,00	0,00
3293	Reprezentacija	3.000,00	0,00	0,00

PLAN I IZVRŠENJE PO AKTIVNOSTIMA

		(1)	(2)	
		Teku. i plan za 2005	Izvršeno do 30 /6/2005	(2/1)
240	URED VIJE. A ZA NACIONALNU SIGURNOST	6.068.430,00	1.845.818,63	30,42
05	Ured vije. a za nacionalnu sigurnost	6.068.430,00	1.845.818,63	30,42
A736007	NADZOR SIGURNOSNIH SLUŽBI	5.188.430,00	1.596.827,17	30,78
3111	Pla. e za redovan rad	3.207.720,00	1.031.094,91	32,14
3113	Pla. e za prekovremeni rad	60.000,00	9.944,86	16,57
3121	Ostali rashodi za zaposlene	76.000,00	14.903,82	19,61
3131	Doprinosi za mirovinsko osiguranje	381.200,00	114.470,47	30,03
3132	Doprinosi za zdravstveno osiguranje	504.880,00	161.156,49	31,92
3133	Doprinosi za zapošljavanje	55.630,00	17.675,20	31,77
3211	Službena putovanja	60.000,00	10.000,00	16,67
3212	Naknade za prijevoz, za rad na terenu i odvojeni život	111.000,00	38.180,12	34,40
3213	Stru. no usavršavanje zaposlenika	30.000,00	0,00	0,00
3221	Uredski materijal i ostali materijalni rashodi	30.000,00	15.961,82	53,21
3223	Energija	70.000,00	50.874,97	72,68
3225	Sitni inventar i auto gume	5.000,00	5.000,00	100,00
3231	Usluge telefona, pošte i prijevoza	80.000,00	41.400,00	51,75
3232	Usluge teku. eg i investicijskog održavanja	400.000,00	38.878,83	9,72
3233	Usluge promidžbe i informiranja	15.000,00	5.127,00	34,18
3234	Komunalne usluge	20.000,00	4.991,62	24,96
3235	Zakupnine i najamnine	2.000,00	244,00	12,20
3237	Intelektualne i osobne usluge	10.000,00	9.778,91	97,79
3238	Ra. unalne usluge	5.000,00	5.000,00	100,00
3239	Ostale usluge	5.000,00	1.059,39	21,19
3293	Reprezentacija	50.000,00	20.286,36	40,57
3294	. lanarine	2.000,00	366,00	18,30
3299	Ostali nespomenuti rashodi poslovanja	5.000,00	0,00	0,00
3431	Bankarske usluge i usluge platnog prometa	3.000,00	432,40	14,41
K736008	OPREMANJE UREDA VIJE. A ZA NACIONALNU SIGURNOST	110.000,00	0,00	0,00
4221	Uredska oprema i namještaj	10.000,00	0,00	0,00
4223	Oprema za održavanje i zaštitu	100.000,00	0,00	0,00
K736009	TEHNI. KA ZAŠTITA OBJEKATA PO NATO STANDARDIMA	350.000,00	0,00	0,00
4223	Oprema za održavanje i zaštitu	350.000,00	0,00	0,00
K736010	INFORMATIZACIJA	40.000,00	5.000,00	12,50
4123	Licence	5.000,00	5.000,00	100,00
4221	Uredska oprema i namještaj	35.000,00	0,00	0,00
K736014	OBNOVA VOZNOG PARKA	300.000,00	243.991,46	81,33
4231	Prijevozna sredstva u cestovnom prometu	300.000,00	243.991,46	81,33
T736012	SEMINAR O SIGURNOSNIM STANDARDIMA	80.000,00	0,00	0,00
3221	Uredski materijal i ostali materijalni rashodi	5.000,00	0,00	0,00
3233	Usluge promidžbe i informiranja	5.000,00	0,00	0,00
3235	Zakupnine i najamnine	20.000,00	0,00	0,00
3237	Intelektualne i osobne usluge	20.000,00	0,00	0,00
3239	Ostale usluge	5.000,00	0,00	0,00
3293	Reprezentacija	20.000,00	0,00	0,00
3299	Ostali nespomenuti rashodi poslovanja	5.000,00	0,00	0,00

424

PLAN I IZVRŠENJE PO AKTIVNOSTIMA

		(1)	(2)	
		Teku. i plan za 2005	Izvršeno do 30 /6/2005	(2/1)
245	ZAVOD ZA INFORMACIJSKU SIGURNOST I KRIPTO-ZAŠTITNU TEHNOLOGIJU	2.133.000,00	0,00	0,00
05	Zavod za informacijsku sigurnost i kripto-zaštitnu tehnologiju	2.133.000,00	0,00	0,00
A751000	INFORMACIJSKA SIGURNOST I KRIPTO ZAŠTITA U SUSTAVU NACIONALNE SIGURNOSTI	1.713.000,00	0,00	0,00
3111	Pla. e za redovan rad	895.000,00	0,00	0,00
3121	Ostali rashodi za zaposlene	45.000,00	0,00	0,00
3131	Doprinosi za mirovinsko osiguranje	101.000,00	0,00	0,00
3132	Doprinosi za zdravstveno osiguranje	139.000,00	0,00	0,00
3133	Doprinosi za zapošljavanje	16.000,00	0,00	0,00
3211	Službena putovanja	70.000,00	0,00	0,00
3212	Naknade za prijevoz, za rad na terenu i odvojeni život	30.000,00	0,00	0,00
3213	Stru. no usavršavanje zaposlenika	50.000,00	0,00	0,00
3221	Uredski materijal i ostali materijalni rashodi	40.000,00	0,00	0,00
3223	Energija	25.000,00	0,00	0,00
3225	Sitni inventar i auto gume	15.000,00	0,00	0,00
3231	Usluge telefona, pošte i prijevoza	75.000,00	0,00	0,00
3232	Usluge teku. eg i investicijskog održavanja	20.000,00	0,00	0,00
3233	Usluge promidžbe i informiranja	40.000,00	0,00	0,00
3234	Komunalne usluge	25.000,00	0,00	0,00
3235	Zakupnine i najamnine	10.000,00	0,00	0,00
3237	Intelektualne i osobne usluge	40.000,00	0,00	0,00
3239	Ostale usluge	32.000,00	0,00	0,00
3293	Reprezentacija	15.000,00	0,00	0,00
3294	. lanarine	10.000,00	0,00	0,00
3299	Ostali nespomenuti rashodi poslovanja	10.000,00	0,00	0,00
3431	Bankarske usluge i usluge platnog prometa	10.000,00	0,00	0,00
K751001	OPREMANJE ZAVODA	420.000,00	0,00	0,00
4221	Uredska oprema i namještaj	300.000,00	0,00	0,00
4222	Komunikacijska oprema	100.000,00	0,00	0,00
4223	Oprema za održavanje i zaštitu	20.000,00	0,00	0,00

PLAN I IZVRŠENJE PO AKTIVNOSTIMA

		(1)	(2)	
		Teku. i plan za 2005	Izvršeno do 30 /6/2005	(2/1)
250	AGENCIJA ZA ZAŠTITU OSOBNIH PODATAKA	8.349.726,00	2.414.396,96	28,92
05	Agencija za zaštitu osobnih podataka	8.349.726,00	2.414.396,96	28,92
A765000	ZAŠTITA OSOBNIH PODATAKA	6.299.736,00	1.267.520,03	20,12
3111	Pla. e za redovan rad	2.966.490,00	823.305,42	27,75
3121	Ostali rashodi za zaposlene	60.000,00	2.918,14	4,86
3132	Doprinosi za zdravstveno osiguranje	459.806,00	129.243,73	28,11
3133	Doprinosi za zapošljavanje	50.430,00	12.364,81	24,52
3211	Službena putovanja	120.000,00	42.000,00	35,00
3212	Naknade za prijevoz, za rad na terenu i odvojeni život	153.000,00	53.733,75	35,12
3213	Stru. no usavršavanje zaposlenika	50.000,00	20.011,44	40,02
3221	Uredski materijal i ostali materijalni rashodi	150.000,00	41.985,49	27,99
3223	Energija	170.000,00	3.755,72	2,21
3224	Materijal i dijelovi za teku. e i investicijsko održavanje	40.000,00	1.276,31	3,19
3225	Sitni inventar i auto gume	30.000,00	7.051,70	23,51
3231	Usluge telefona, pošte i prijevoza	350.000,00	71.710,98	20,49
3232	Usluge teku. eg i investicijskog održavanja	400.000,00	19.172,48	4,79
3233	Usluge promidžbe i informiranja	150.000,00	4.965,60	3,31
3234	Komunalne usluge	300.000,00	1.932,48	0,64
3235	Zakupnine i najamnine	450.000,00	0,00	0,00
3237	Intelektualne i osobne usluge	170.000,00	2.854,61	1,68
3238	Ra. unalne usluge	40.000,00	9.448,90	23,62
3239	Ostale usluge	50.000,00	2.278,39	4,56
3292	Premije osiguranja	60.000,00	8.794,93	14,66
3293	Reprezentacija	20.010,00	5.462,77	27,30
3299	Ostali nespomenuti rashodi poslovanja	40.000,00	2.837,02	7,09
3431	Bankarske usluge i usluge platnog prometa	20.000,00	415,36	2,08
K765001	OPREMANJE AGENCIJE	1.849.990,00	949.297,93	51,31
4123	Licence	700.000,00	189.776,73	27,11
4221	Uredska oprema i namještaj	972.000,00	683.945,48	70,36
4222	Komunikacijska oprema	59.330,00	46.968,00	79,16
4223	Oprema za održavanje i zaštitu	59.330,00	8.316,68	14,02
4262	Ulaganja u ra. unalne programe	59.330,00	20.291,04	34,20
K765002	OBNOVA VOZNOG PARKA	200.000,00	197.579,00	98,79
4231	Prijevozna sredstva u cestovnom prometu	200.000,00	197.579,00	98,79

PLAN I IZVRŠENJE PO AKTIVNOSTIMA

		(1)	(2)	
		Teku. i plan za 2005	Izvršeno do 30 /6/2005	(2/1)
255	DRŽAVNI ZAVOD ZA ZAŠTITU OD ZRA. ENJA	2.517.000,00	693.753,46	27,56
05	Državni zavod za zaštitu od zra. enja	2.517.000,00	693.753,46	27,56
A766000	UPRAVA I ADMINISTRACIJA	2.228.767,00	682.773,46	30,63
3111	Pla. e za redovan rad	1.154.899,00	392.461,54	33,98
3121	Ostali rashodi za zaposlene	30.000,00	14.074,87	46,92
3132	Doprinosi za zdravstveno osiguranje	173.235,00	60.831,54	35,12
3133	Doprinosi za zapošljavanje	19.633,00	6.671,84	33,98
3211	Službena putovanja	100.000,00	29.445,15	29,45
3212	Naknade za prijevoz, za rad na terenu i odvojeni život	20.000,00	6.824,30	34,12
3213	Stru. no usavršavanje zaposlenika	25.000,00	22.012,80	88,05
3221	Uredski materijal i ostali materijalni rashodi	38.000,00	9.471,82	24,93
3223	Energija	50.000,00	21.149,24	42,30
3225	Sitni inventar i auto gume	10.000,00	362,90	3,63
3231	Usluge telefona, pošte i prijevoza	111.000,00	24.014,96	21,64
3232	Usluge teku. eg i investicijskog održavanja	30.000,00	1.699,80	5,67
3233	Usluge promidžbe i informiranja	10.000,00	1.341,60	13,42
3234	Komunalne usluge	3.000,00	2.168,31	72,28
3235	Zakupnine i najamnine	80.000,00	24.464,73	30,58
3237	Intelektualne i osobne usluge	200.000,00	54.371,00	27,19
3238	Ra. unalne usluge	18.000,00	244,00	1,36
3239	Ostale usluge	15.000,00	3.661,80	24,41
3291	Naknade za rad predstavnih i izvršnih tijela, povjerenstava i sli. no	100.000,00	0,00	0,00
3292	Premije osiguranja	15.000,00	0,00	0,00
3293	Reprezentacija	20.000,00	6.419,00	32,10
3431	Bankarske usluge i usluge platnog prometa	6.000,00	1.082,26	18,04
A766002	SUSTAVNO ISPITIVANJE IONIZIRAJU. IH ZRA. ENJA TE VRSTA I AKTIVNOSTI RADIOAKTIVNIH TVARI U OKOLIŠU	100.000,00	0,00	0,00
3299	Ostali nespomenuti rashodi poslovanja	100.000,00	0,00	0,00
A766003	MJERE ZAŠTITE OD IONIZIRAJU. IH ZRA. ENJA U SLU. AJU IZVANREDNOG DOGA. AJA	55.000,00	10.980,00	19,96
3299	Ostali nespomenuti rashodi poslovanja	55.000,00	10.980,00	19,96
K766001	OPREMANJE ZAVODA	133.233,00	0,00	0,00
4221	Uredska oprema i namještaj	68.233,00	0,00	0,00
4222	Komunikacijska oprema	15.000,00	0,00	0,00
4262	Ulaganja u ra. unalne programe	50.000,00	0,00	0,00
Sveukupno:		103.190.917.721,00	51.161.005.068,39	49,58

**OBRAZLOŽENJE OSTVARENJA PRIHODA I PRIMITAKA,
RASHODA I IZDATAKA PRORAČUNA REPUBLIKE HRVATSKE
ZA PRVO POLUGODIŠTE 2005. GODINE**

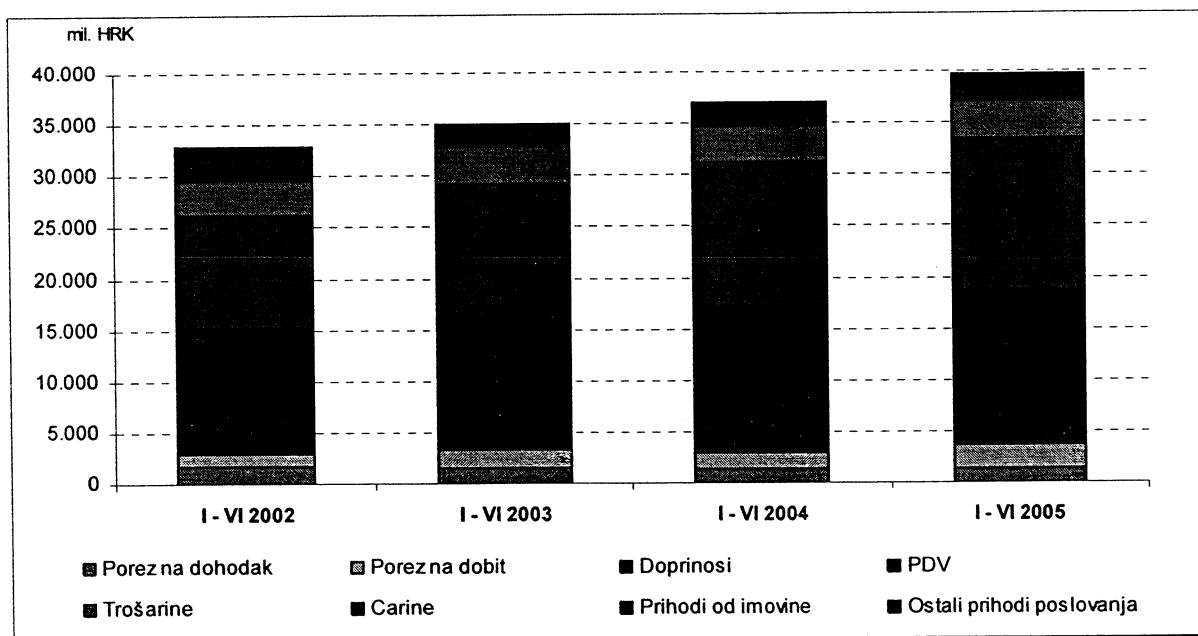
Prihodi središnjeg državnog proračuna

Prema podacima za prvo polugodište 2005. godine, **ukupni prihodi** Državnog proračuna ostvareni su u iznosu od 39,758 milijardi kuna. Ovakvo ostvarenje ukupnih prihoda predstavlja 45,9% planiranih prihoda za 2005. godinu. Izvršenje ukupnih prihoda u prvom polugodištu 2005. godine u odnosu na isto razdoblje 2004. povećano je za 7,3%. Ukupni prihodi dijele se na prihode poslovanja i prihode od prodaje nefinancijske imovine. Prihodi poslovanja daleko su važniji prihod proračuna i u prvoj polovici 2005. godine ovi prihodi čine 99,7% ukupnih prihoda.

Prihodi poslovanja

Prihodi poslovanja u prvom polugodištu 2005. godine ostvareni su u iznosu 39,607 milijardi kuna. U odnosu na isto razdoblje 2004. godine prihodi poslovanja povećani su 7,2%. U strukturi prihoda poslovanja najznačajniji su prihodi od poreza koji čine 59,0% ukupnih prihoda poslovanja, slijede ih prihodi od doprinosa čiji udio u prihodima poslovanja iznosi 38,6%, dok se ostatak odnosi na pomoći, prihode od imovine, prihode od administrativnih pristojbi i prihode po posebnim propisima te ostale prihode.

Grafikon 1: Struktura prihoda državnog proračuna u prvom polugodištu (2002.-2005.)



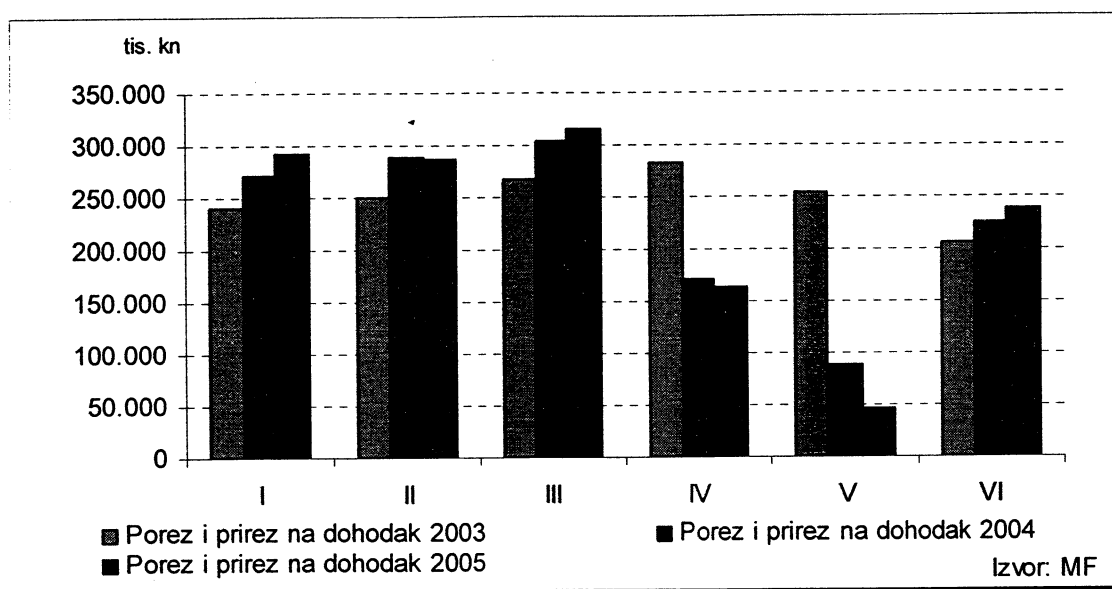
Porezni prihodi u prvom polugodištu 2005. godine ostvareni su u iznosu od 23,141 milijardi kuna, što je 6,2% više negoli u istom razdoblju prethodne godine. Važno je spomenuti kako u strukturi poreznih prihoda postoje određeni prihodi koji su ostvareni iznad planiranih, dok su drugi istovremeno zabilježili podbačaje.

Porezom na dohodak u prvom polugodištu 2005. godine ukupno je prikupljeno 1,342 milijardi kuna što je na razini od 99,4% ostvarenih prihoda po osnovi ovog poreza u istom razdoblju 2004. godine. Dakle, u razdoblju od siječnja do lipnja 2005. godine zabilježen je međugodišnji pad prihoda od poreza na dohodak za 0,6%.

Razlog ovom padu prvenstveno proizlazi iz ubrzanog povrata poreza na dohodak po konačnim prijavama građanima za 2004. godinu, što također potvrđuje da se porez na dohodak redovno vraća. Naime, prihodi od poreza na dohodak rastu u svim mjesecima 2005. godine izuzev travnja i svibnja, što je pokazatelj ranijeg početka isplata povrata poreza na dohodak po osnovi godišnjih prijava. U 2005. godini se još uvijek primjenjuje širok opseg poreznih olakšica koje su vrijedile tijekom 2004., a za koju su podnesene spomenute porezne prijave.

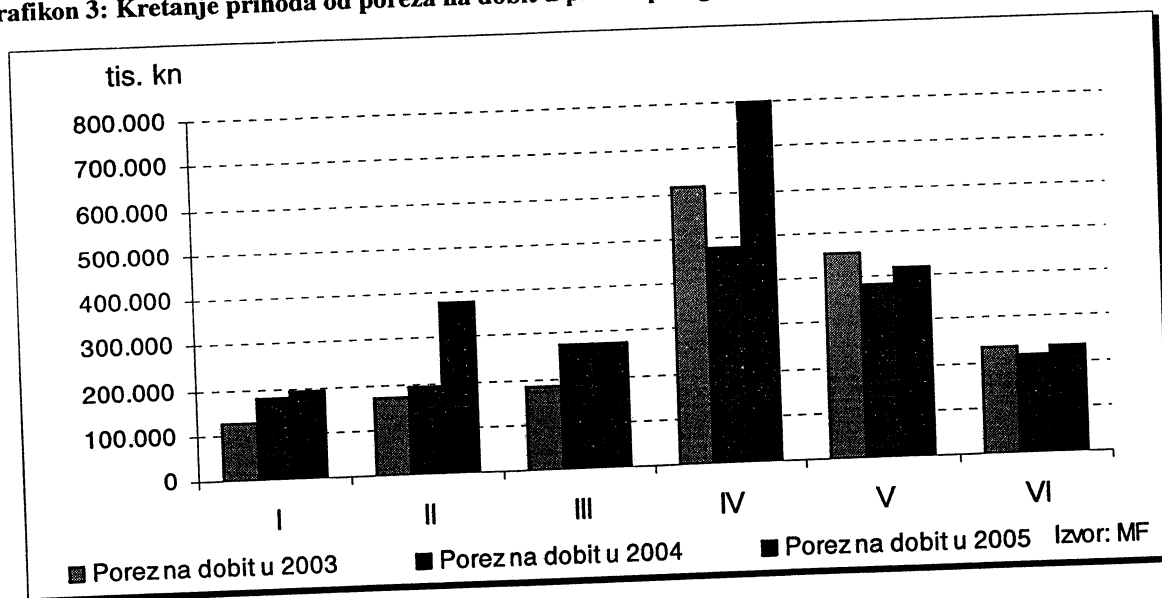
Najvećim dijelom porez na dohodak prikupljen je oporezivanjem dohotka od nesamostalnog rada (1,552 milijardi kuna). Sveukupno, zbog očekivanog povećanja zaposlenosti, naročito tijekom nadolazećih ljetnih mjeseci isto kao i očekivanog rasta bruto plaća plan poreza na dohodak za 2005. godinu veći je za 3,2% u odnosu na ostvarenje u 2004.

Grafikon 2: Kretanje prihoda od poreza na dohodak u prvom polugodištu (2003.-2005.)



Porezom na dobit je u prvom polugodištu 2005. godine prikupljeno 2,294 milijardi kuna, što čini **rast od čak 33,7% u odnosu na isto razdoblje prethodne godine**. Rast poreza na dobit u prvom polugodištu 2005. godine je iznad svih očekivanja. Ovim porezom samo do lipnja prikupljeno je 65,8% proračunom planiranog iznosa. Razlog ovako dobrom ostvarenju prihoda od poreza na dobit jest dobro poslovanje poduzeća u 2004. godini, budući da se porez na dobit plaća po ostvarenim rezultatima prethodne godine.

Grafikon 3: Kretanje prihoda od poreza na dobit u prvom polugodištu (2003.-2005.)

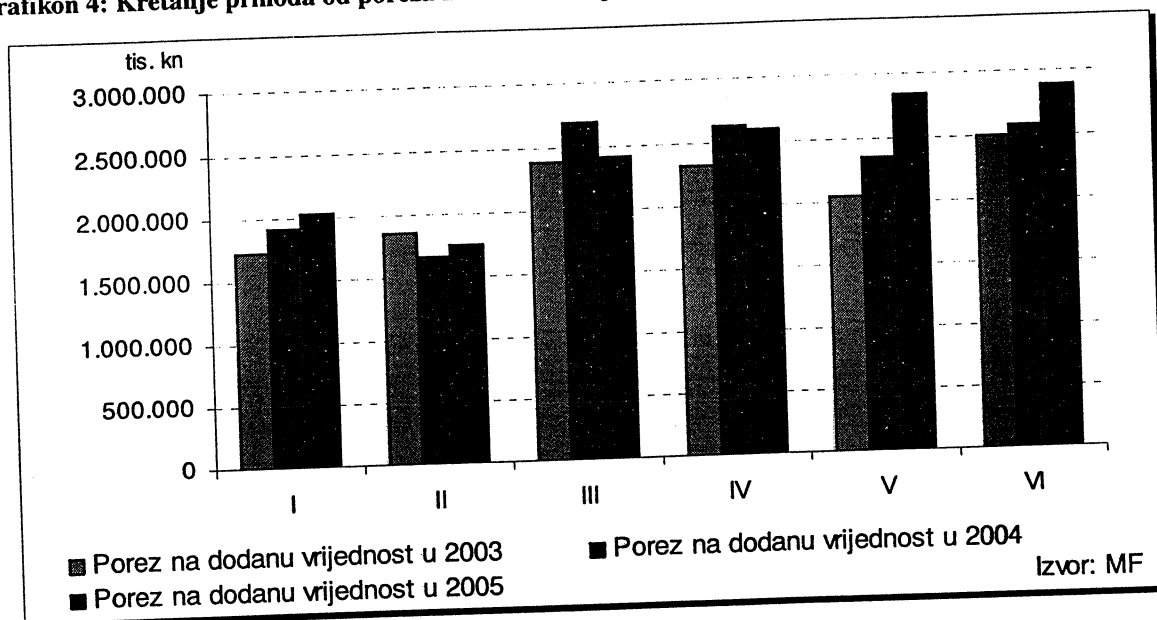


Porezom na imovinu u prvom polugodištu 2005. godine prikupljeno je 172,7 milijuna kuna prihoda proračuna, što je na razini ostvarenja u istom razdoblju prethodne godine, odnosno predstavlja povećanje od 0,8%. Očekuje se daljnji porast prihoda po ovoj osnovi zahvaljujući povećanju transakcija na tržištu nekretninama.

Porez na dodanu vrijednost u prvom polugodištu 2005. godine ostvaren je u iznosu 14,517 milijardi kuna, što je u odnosu na isto razdoblje 2004. godine povećanje od 4,8%. Promatrano po mjesecima, prihoda od poreza na dodanu vrijednost najviše je prikupljeno u **svibnju** i **lipnju**.

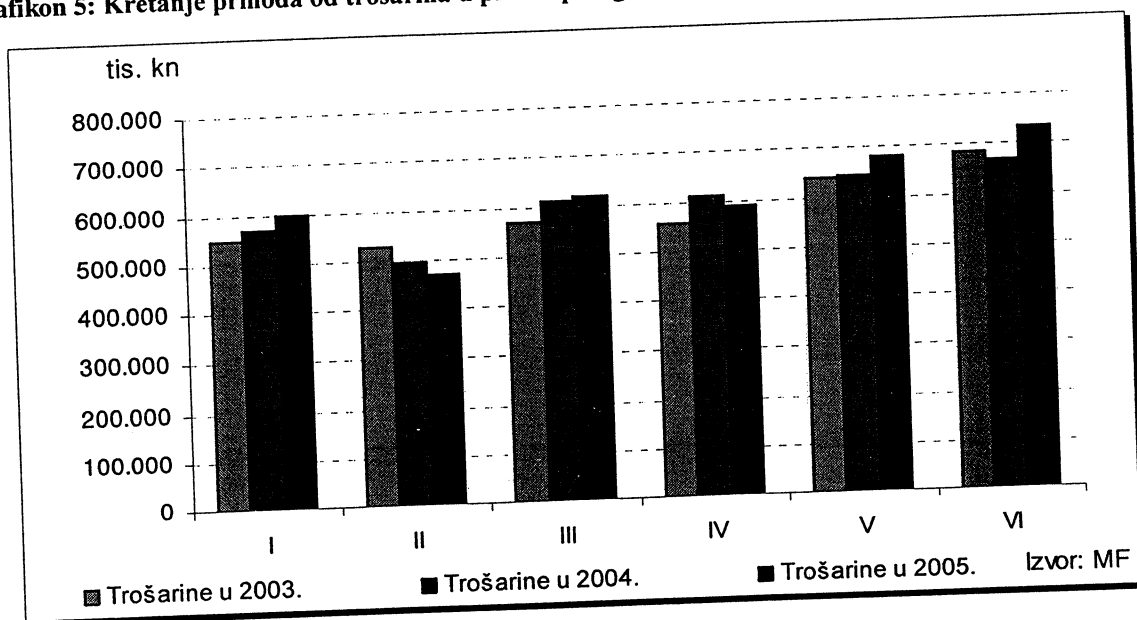
U drugom kvartalu 2005. godine došlo je do značajnijeg oporavka gospodarske aktivnosti, posebice trgovine na malo koja je u svibnju 2005. godine nominalno porasla za čak 9,8% u odnosu na svibanj 2004. Ovaj oporavak trgovine na malo vidljiv je i u rastu prikupljenih prihoda od poreza na dodanu vrijednost. Naime, rast prihoda od poreza na dodanu vrijednost u drugom kvartalu iznosio je 10,0% u odnosu na drugi kvartal 2004. godine. Iz ovoga možemo zaključiti kako je prisutan oporavak u hrvatskom gospodarstvu, a samim time dolazi i do povećanja prihoda državnog proračuna. Valja istaknuti, kako očekujemo dobru turističku sezonu, koja bi trebala rezultirati daljnjim povećanjem trgovine, a time i prihoda od PDV-a u ljetnim mjesecima.

Grafikon 4: Kretanje prihoda od poreza na dodanu vrijednost u prvom polugodištu (2003.-2005.)



Po osnovi *trošarina* je u prvom polugodištu 2005. godine ostvareno 3,693 milijardi kuna prihoda što je u odnosu na isto razdoblje prethodne godine povećanje od 2,6%.

Grafikon 5: Kretanje prihoda od trošarina u prvom polugodištu (2003.-2005.)



Porezom na međunarodnu trgovinu u prvom polugodištu 2005. godine ostvareno je 735,7 milijuna kuna proračunskih prihoda, što predstavlja smanjenje od 0,7% u odnosu na isto razdoblje 2004. godine, a što je *u skladu s očekivanjima, pa čak i nešto iznad očekivanja* koja su temeljena na efektima procesa liberalizacije vanjske trgovine. Ovo je ujedno i pokazatelj kako je proces liberalizacije vanjske trgovine najvećim dijelom iza nas.

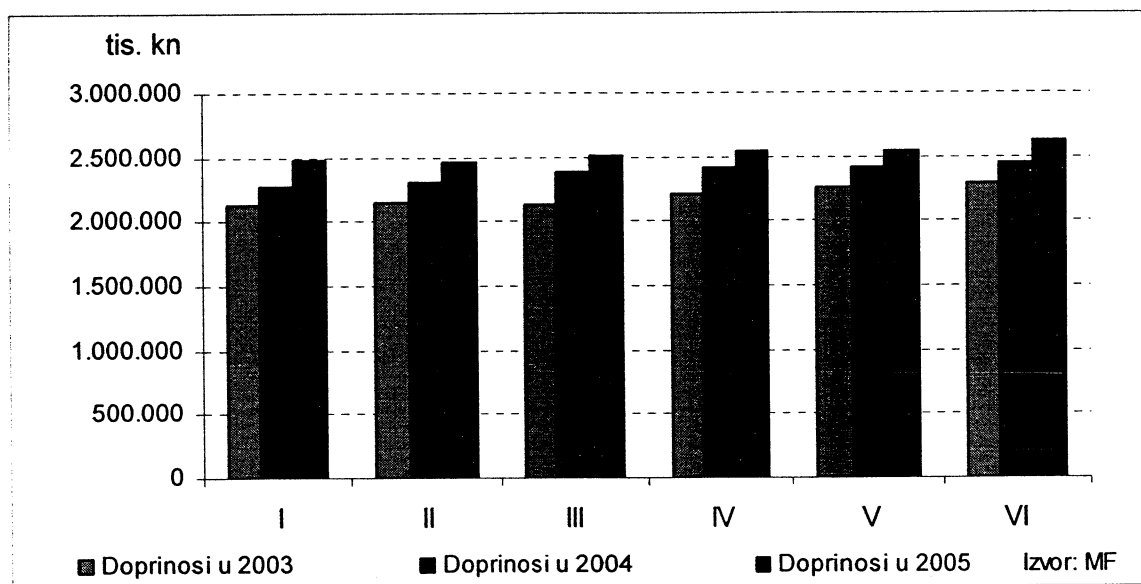
Socijalni doprinosi su u prvom polugodištu 2005. godine ostvareni su u iznosu 15,169 milijardi kuna, što predstavlja rast u odnosu na isto razdoblje 2004. godine u iznosu od 6,4%. Socijalni doprinosi pokazuju jasnu korelaciju s kretanjem gospodarstva, odnosno s porastom zaposlenosti i plaća.

Tablica 1: Ostvarenje socijalnih doprinosa u prvom polugodištu 2004. i 2005. godine

	Ostvarenje I - VI 2004. 1	Ostvarenje I - VI 2005. 2	Indeks 2005/2004 3 = 2 / 1
Doprinosi	14.261.293.499,31	15.168.880.389,77	106,36
Doprinosi za zdravstveno osiguranje	6.412.049.133,56	6.852.259.241,79	106,87
Doprinosi za mirovinsko osiguranje	7.203.073.743,80	7.627.959.921,98	105,90
Doprinosi za zapošljavanje	646.170.621,95	688.661.226,00	106,58

U strukturi socijalnih doprinosa najveći dio odnosi se na doprinose za mirovinsko osiguranje (50,3%) koji su u prvom polugodištu 2005. godine zabilježili porast od 5,9% u odnosu na isto razdoblje prethodne godine. U isto vrijeme, doprinosi za zdravstveno osiguranje su ostvarili međugodišnji porast od 6,9%. Doprinosi za zapošljavanje u prvih šest mjeseci 2005. godine u odnosu na isto razdoblje prethodne godine bilježe rast od 6,6%.

Grafikon 6: Kretanje prihoda od doprinosa u prvom polugodištu (2003.-2005.)



Prihodi od pomoći u prvom polugodištu 2005. godine ostvareni su u iznosu od 24,8 milijuna kuna. Pomoći su najvećim dijelom ostvarene kao pomoći od međunarodnih organizacija, koje su iznosile 14,1 milijuna kuna. Ove pomoći su najvećim dijelom tekuće pomoći, dok je manji dio od 2,1 milijuna kuna kapitalna pomoć.

Ukupni prihodi od imovine (financijske i nefinancijske) su u prvom polugodištu 2005. godine ostvareni u iznosu od 440,2 milijuna kuna, što je povećanje od čak 106,1% u odnosu na prvih šest mjeseci 2004. godine. Razlog ovako velikom povećanju su prihodi od nefinancijske imovine koji u odnosu na prvih šest mjeseci 2005. rastu čak 178,2%.

Tablica 2: Ostvarenje prihoda od imovine u prvom polugodištu 2004. i 2005. godine

	Ostvarenje I - VI 2004. 1	Ostvarenje I - VI 2005. 2	Indeks 2005/2004 3 = 2 / 1
Prihodi od imovine	213.554.042,19	440.163.714,27	206,11
Prihodi od financijske imovine	92.403.016,00	103.130.108,57	111,61
- Kamate na dane zajmove	0,00	0,00	
- Prihodi od kamata po vrijednosnim papirima	0,00	0,00	
- Kamate na oročena sredstva i depozite po viđenju	19.488.212,15	22.152.765,35	113,67
- Prihodi od pozitivnih tečajnih razlika	0,00	0,00	
- Prihodi od dividendi	72.914.803,85	80.977.343,22	111,06
- Prih. od dobiti trg. društava, banaka	0,00	0,00	
- Ostali prihodi od financijske imovine	0,00	0,00	
Prihodi od nefinancijske imovine	121.151.026,19	337.033.605,70	278,19
- Naknade za koncesije	90.510.824,64	279.176.886,02	308,45
- Prihodi od zakupa i iznajmljivanja imovine	8.776.182,17	15.476.096,17	176,34
- Ostali prihodi od nefinancijske imovine	21.861.019,38	42.380.153,51	193,86
- Naknade za ceste	3.000,00	470,00	15,67

Financijska imovina u prvom polugodištu 2005. godine ostvarena je u iznosu od 103,1 milijuna kuna, što je u odnosu na isto razdoblje 2004. povećanje od 11,6%. Prihodi od financijske imovine u prvom polugodištu 2005. godine ostvareni su od kamata na oročena sredstva i depozite po viđenju te prihoda od dividendi. Prihodi od dividendi najveća su stavka u prihodima od financijske imovine.

Prihodi od nefinancijske imovine u prvom polugodištu 2005. godine ostvareni su u iznosu od 337,0 milijuna kuna, što je čak 178,2% više nego u istom razdoblju prethodne godine. Pojedinačno najznačajniji prihod unutar nefinancijskih prihoda od imovine su prihodi od koncesija, koji u prvom polugodištu 2005. godine čine 82,8% ukupnih prihoda od nefinancijske imovine. Prihodi od koncesija zabilježili su međugodišnji rast od 208,4%. Ovo je stoga što je u veljači 2005. uplaćeno 196,7 milijuna kuna koje su na osnovu koncesija za treću GSM mrežu trebale biti uplaćene u 2004. godini. U prvom polugodištu 2005. godine i ostali prihodi unutar prihoda od nefinancijske imovine bilježe visok međugodišnji rast, pa tako prihodi od zakupa i iznajmljivanja imovine rastu 76,3%, a ostali prihodi od nefinancijske imovine rastu 93,9%.

Prihodi od **administrativnih pristojbi i prihodi po posebnim propisima** u prvom polugodištu 2005. godine ostvareni su u iznosu od 474,0 milijuna kuna što čini međugodišnji porast od čak 23,6%. U strukturi, prihodi od administrativnih pristojbi su ostvareni u iznosu od 266,3 milijuna kuna i bilježe međugodišnji rast od 7,3%, dok su prihodi po posebnim propisima u prvih šest mjeseci 2005. godine iznosili 207,6 milijuna kuna i bilježe međugodišnji rast od čak 53,5%. Prihodi od administrativnih pristojbi u prvom polugodištu 2005. godine najvećim dijelom ostvareni su od državnih, upravnih i sudskih pristojbi, koje iznose 185,5 milijuna kuna i time čine 69,7% ukupnih pristojbi. Državne upravne i sudske pristojbe u prvih šest mjeseci 2005. godine zabilježile su međugodišnji rast od 11,1%. Ostatak čine ostale pristojbe i ostale upravne pristojbe. Prihodi po posebnim propisima u prvom polugodištu 2005. godine ostvareni su od prihoda državne uprave koji iznose 82,1 milijuna kuna i bilježe međugodišnji rast od 17,8% i ostalih nespomenutih prihoda (koji se odnose na komunalne doprinose i druge naknade određene posebnim zakonom), a iznose 125,6 milijuna kuna i rastu 91,4% u odnosu na prvih šest mjeseci 2004. godine.

Ostali prihodi, koji se sastoje od prihoda od vlastite djelatnosti proračunskih korisnika, kazni i donacija pravnih i fizičkih osoba izvan opće države, u prvom polugodištu 2005. godine ostvareni su u iznosu od 358,4 milijuna kuna što čini međugodišnji rast od 19,4%. U strukturi ostalih prihoda, sve su stavke zabilježile rast u odnosu na prvu polovicu 2004. godine. **Prihodi od vlastite djelatnosti proračunskih korisnika** u prvom polugodištu 2005. godine ostvareni su u iznosu od 183,5 milijuna kuna i bilježe velik međugodišnji rast od 21,9%. Prihodi od **kazni** su u prvom polugodištu 2005. godine ostvareni u iznosu od 173,6 milijuna kuna što je porast od 16,0% u odnosu na isto razdoblje prethodne godine. Najveći udio u ukupnim kaznama imaju prometne kazne, koje u prvom polugodištu 2005. iznose 94,3 milijuna kuna i bilježe porast od čak 33,9% u odnosu na isto razdoblje prethodne godine. Slijede carinske, porezne, krivične i ostale kazne, dok najmanji udio u ukupnim kaznama imaju kazne za devizne i privredne prijestupe. U prvih šest mjeseci 2005. godine ostvareno je 1,2 milijuna kuna od **donacija pravnih i fizičkih osoba izvan opće države**.

Tablica 3: Ostvarenje prihoda od administrativnih pristojbi i prihoda po posebnim propisima te ostalih prihoda u prvom polugodištu 2004. i 2005. godine

PRIHODI	Ostvarenje I - VI 2004. 1	Ostvarenje I - VI 2005. 2	Indeks 2005/2004 3 = 2 / 1
Prihodi od administrativnih pristojbi i posebnim propisima	383.521.524,25	473.959.950,72	123,58
Administrativne (upravne) pristojbe	248.226.637,82	266.312.266,34	107,29
Prihodi po posebnim propisima	135.294.886,43	207.647.684,38	153,48
Ostali prihodi	300.188.372,42	358.370.485,54	119,38
Prihodi od vlastite djelatnosti proračunskih korisnika	150.563.233,08	183.532.848,90	121,90
Kazne	149.625.139,34	173.639.582,69	116,05
Donacije od pravnih i fizičkih osoba izvan opće države	0,00	1.198.053,95	

Prihodi od prodaje nefinancijske imovine

Prihodi od prodaje nefinancijske imovine su u prvom polugodištu 2005. godine ostvareni u iznosu od 150,9 milijuna kuna. Ovakvo ostvarenje predstavlja povećanje od 32,4% u odnosu na ostvarenje ovih prihoda u prvom polugodištu 2004. godine.

Tablica 4: Ostvarenje prihoda od prodaje nefinancijske imovine u prvom polugodištu 2004. i 2005. godine

	Ostvarenje I - VI 2004. 1	Ostvarenje I - VI 2005. 2	Indeks 2005/2004 3 = 2 / 1
PRIHODI OD PRODAJE NEFINANCIJSKE IMOVINE	113.965.966,24	150.879.227,72	132,39
Prihodi od prodaje neproizvedene imovine	1.303.412,20	5.204.849,22	399,32
Zemljište	1.303.412,20	5.204.849,22	399,32
Prihodi od prodaje proizvedene dugotrajne imovine	112.662.554,04	145.674.378,50	129,30
Prihodi od prodaje građevinskih objekata	112.308.932,72	145.033.347,07	129,14
Prihodi od prodaje prijevoznih sredstava	353.621,32	641.031,43	181,28

U strukturi kapitalnih prihoda, u prvom polugodištu 2005. godine najveći dio (od 96,1%) odnosi se na prihode od prodaje proizvedene dugotrajne imovine dok se ostatak odnosi na prodaju neproizvedene imovine i to u potpunosti na prodaju zemljišta. Prihodi od prodaje

neproizvedene dugotrajne imovine u prvih šest mjeseci 2005. godine iznosili su 5,2 milijuna kuna i bilježe rast od 299,3% u odnosu na isto razdoblje 2004. Udio prihoda od prodaje građevnog zemljišta u ukupnim prihodima od prodaje zemljišta jest 65,4%, dok se ostatak odnosi na prodaju poljoprivrednog zemljišta. Prihodi od prodaje proizvedene dugotrajne imovine u prvih šest mjeseci 2005. godine ostvareni su u iznosu od 145,7 milijuna kuna, što je u odnosu na ostvarenje u istom razdoblju prethodne godine povećanje od 29,3%. Iznos prihoda od prodaje proizvedene dugotrajne imovine u najvećem dijelu odnosi se na prihode ostvarene prodajom građevnih objekata i to prvenstveno stambenih objekata. Manji dio ovih prihoda ostvaren je prodajom poslovnih objekata i prijevoznih sredstava.

Tablica 5: Ukupni prihodi državnog proračuna u prvom polugodištu 2004. i 2005. godine

HRK	I - VI 2004.	I - VI 2005.	Indeks
	1	2	3=2/1
UKUPNI PRIHODI	37.058.905.274	39.757.727.591	107,3
PRIHODI POSLOVANJA	36.944.939.308	39.606.848.363	107,2
61 Prihodi od poreza	21.786.381.870	23.140.713.924	106,2
611 Porez i prirez na dohodak	1.349.870.877	1.341.911.674	99,4
612 Porez na dobit	1.715.397.239	2.293.839.657	133,7
613 Porezi na imovinu	171.385.209	172.673.477	100,8
614 Porezi na robu i usluge	17.815.238.107	18.615.218.436	104,5
6141 Porez na dodanu vrijednost	13.845.966.651	14.517.345.169	104,8
6142 Porez na promet	78.828.161	76.196.313	96,7
6143 Trošarine	3.598.651.842	3.693.440.035	102,6
Poseban porez na osobne automobile, ostala			
61431 motorna vozila, plovila i zrakoplove	445.617.302	532.772.342	119,6
61432 Poseban porez na naftne derivate	1.526.236.368	1.496.738.107	98,1
61433 Poseban porez na alkohol	114.096.600	109.369.442	95,9
61434 Poseban porez na pivo	297.327.494	285.751.001	96,1
61435 Poseban porez na bezalkoholna pića	56.869.455	63.869.880	112,3
61436 Poseban porez na duhanske prerađevine	1.087.099.102	1.123.534.313	103,4
61437 Poseban porez na kavu	60.152.911	70.827.066	117,7
61438 Poseban porez na luksuzne proizvode	11.252.611	10.577.884	94,0
6144 Porezi i naknade od igara na sreću i zabavnih igara	98.701.296	120.905.810	122,5
6146 Ostali porezi na robu i usluge	193.090.156	207.331.108	107,4
615 Porezi na međunarodnu trgovinu i transakcije	741.235.784	735.742.067	99,3
616 Ostali prihodi od poreza	-6.745.346	-18.671.386	
62 Doprinosi	14.261.293.499	15.168.880.390	106,4
621 Doprinosi za zdravstveno osiguranje	6.412.049.134	6.852.259.242	106,9
622 Doprinosi za mirovinsko osiguranje	7.203.073.744	7.627.959.922	105,9
623 Doprinosi za zapošljavanje	646.170.622	688.661.226	106,6
63 Pomoći	0	24.759.899	
631 Pomoći od inozemnih vlada	0	17.043	
632 Pomoći od međunarodnih organizacija	0	14.067.088	
633 Pomoći iz proračuna	0	10.675.768	
64 Prihodi od imovine	213.554.042	440.163.714	206,1
641 Prihodi od financijske imovine	92.403.016	103.130.109	111,6
642 Prihodi od nefinancijske imovine	121.151.026	337.033.606	278,2
Prihodi od administrativnih pristojbi i po posebnim			
65 propisima	383.521.524	473.959.951	123,6
651 Administrativne (upravne) pristojbe	248.226.638	266.312.266	107,3
652 Prihodi po posebnim propisima	135.294.886	207.647.684	153,5
66 Ostali prihodi	300.188.372	358.370.486	119,4
661 Prihodi od vlastite djelatnosti proračunskih korisnika	150.563.233	183.532.849	121,9
662 Kazne	149.625.139	173.639.583	116,0
663 Donacije od pravnih i fizičkih osoba izvan opće države	0	1.198.054	
PRIHODI OD PRODAJE NEFINANCIJSKE IMOVINE	113.965.966	150.879.228	132,4
71 Prihodi od prodaje neproizvedene imovine	1.303.412	5.204.849	399,3
72 Prihodi od prodaje proizvedene dugotrajne imovine	112.662.554	145.674.378	129,3

Rashodi središnjeg državnog proračuna

Ukupni rashodi planirani su u iznosu od 89.808.804.080 kn od čega rashodi poslovanja u iznosu od 87.325.948.520 kn i rashodi za nabavu nefinancijske imovine 2.482.855.560 kn.

Rashodi poslovanja

Donošenjem državnog proračuna za 2005. godinu, ukupni rashodi poslovanja planirani su u iznosu od 87,326 milijardi kuna što je u odnosu na ostvarenje rashoda poslovanja iz 2004. godine predstavljalo povećanje od 5 posto. Dinamika izvršavanja rashoda poslovanja u prvom polugodištu 2005. godine pratila je plan, izvršeno je 43,970 milijardi kuna što je 50,35 posto plana.

U Tablici 6. u nastavku daje se pregled izvršavanja rashoda poslovanja u odnosu na plan 2005. godine po pojedinim skupinama.

Tablica 6.: Kretanje izvršavanja pojedinih skupina rashoda poslovanja (u milijunima kuna)

Red. br.	Rashodi	Proračun 2005. godine	Izvršenje I.- VI. 2005.	Indeks (5/4*100)
1	2	3	4	5
1.	Rashodi za zaposlene	16,515	8,080	48,93
2.	Materijalni rashodi	5,556	2,653	47,75
3.	Financijski rashodi	4,429	3,066	69,24
4.	Subvencije	5,335	2,759	51,71
5.	Pomoći dane u inozemstvo i lokalnim jedinicama	3,777	1,659	43,92
6.	Naknade građanima i kućanstvima na temelju osiguranja i druge naknade	46,817	23,665	50,55
7.	Donacije i kapitalne pomoći	4,897	2,088	42,64
	UKUPNO	87,326	43,970	50,35

Dinamika izvršavanja po skupinama rashoda u prvom polugodištu 2005. godine u skladu je s planom.

Na **financijskim rashodima** je izvršenje veće od 50 posto (69,24 posto) u odnosu na plan, Razlog za to su kamate koje imaju najveći udio u financijskim rashodima. Prema Zakonu o proračunu plaćanje kamata spada u prioritetna plaćanja države te kao takva ne podliježu ograničenjima plana. Razlozi povećanja financijskih rashoda u najvećoj mjeri odnose se na troškove koji su razlika nominalnog iznosa i cijene izdavanja obveznica te naknada povezanih s izdavanjem.

Subvencije su planirane u 2005. godini u iznosu većem za 7 posto u odnosu na 2004. godinu kako je prikazano u Tablici 7: Kretanje subvencija u 2004. i 2005. godini, danoj u nastavku. Dinamika izvršavanja subvencija je nešto veća od 50 posto. Promatrajući strukturu subvencija, vidljivo je da u 2005. godini u odnosu na 2004. godinu raste udio subvencije trgovačkim društvima, obrtnicima, malim i srednjim poduzećima u ukupnim subvencijama – sa 55 posto 2004. godine na 59 posto 2005. godine. Ovaj trend rezultat je Vladine politike ulaganja u poljoprivredu, obrt, malo i srednje poduzetništvo.

Tablica 7: Kretanje subvencija u 2004. i 2005. godini

Rashodi	Izvršenje 2004. godine	Proračun 2005. godine	Izvršenje I.- VI. 2005.	Indeks (3/2*100)	Indeks (4/3*100)
1	2	3	4	5	6
35 Subvencije	4,968	5,335	2,759	107	51,71
351 Subvencije trgovačkim društvima u javnom sektoru	2,246	2,188	1,085	97,41	49,59
352 Subvencije trgovačkim društvima izvan javnog sektora, obrtnicima, malim i srednjim poduzetnicima	2,828	3,147	1,674	111	53,18

Naknade građanima i kućanstvima su najveća stavka rashoda, a odnose se na socijalne naknade, naknada po osnovi osiguranja (zdravstvenog, mirovinskog) i druge naknade građanima i kućanstvima iz proračuna. U 2005. godini planirane su u iznosu za 3 posto većem od izvršenja 2004. godine što je prikazano u Tablici 8.: Kretanje naknada građanima i kućanstvima u 2004. i 2005. godini, danoj u nastavku.

Tablica 8.: Kretanje naknada građanima i kućanstvima u 2004. i 2005. godini

Red. br.	Rashodi	Izvršenje 2004. godine	Proračun 2005. godine	Izvršenje I.- VI. 2005.	Indeks (4/3*100)	Indeks (5/4*100)
1	2	3	4	5	6	7
1.	Naknade građanima i kućanstvima na temelju osiguranja i druge naknade	45,204	46,817	23,665	103	50,55

Kapitalni rashodi

Ukupni kapitalni rashodi u 2005. povećani su u odnosu na 2004. godinu za 50 posto što je u apsolutnom iznosu 800 milijuna kn. U prvoj polovini godine realizirano je 27,53 posto plana što je za ovu vrstu rashoda uobičajeno jer je u pravilu dinamika izvršavanja zbog procesa ugovaranja i izvođenja radova veća u drugom dijelu godine. U Tablici 9. u nastavku daje se pregled kretanja kapitalnih rashoda u 2004. i 2005. godini.

Tablica 9.: Kretanje kapitalnih rashoda u 2004. i 2005. godini.

Red. br.	Rashodi	Izvršenje 2004. godine	Proračun 2005. godine	Izvršenje I.- VI. 2005.	Indeks (4/3)	Indeks (5/4)
1	2	3	4	5	6	7
1.	Rashodi za nabavu nefinancijske imovine	1,647	2,465	0,684	150	27,53

Objašnjenja većih odstupanja izvršenja u odnosu na plan po pojedinim korisnicima

U razdjelu Hrvatski državni sabor indeks izvršenja na aktivnosti A501002 – Provedba izbora je 100 jer se radi o aktivnosti koja je provedena u potpunosti u prvom dijelu godine te su i svi rashodi izvršeni tijekom polugodišta. Na pojedinim odjeljcima računa ekonomske klasifikacije došlo je do odstupanja većih od 10 posto u odnosu na plan jer u drugom dijelu 2004. godine kada se donosio proračun za 2005. godinu nije bilo moguće točno predvidjeti troškove predsjedničkih izbora.

U razdjelu Vlada Republike Hrvatske na Uredu za nacionalne manjine došlo je do većeg izvršenja u odnosu na plan na dvije aktivnosti:

- aktivnost A513002 – Programi za nacionalne manjine i
- aktivnost A513016 - Seminar "Radionice o provođenju nacionalnog programa za Rome".

Ove aktivnosti su isfinancirane iz sredstava donacija, a člankom 35. Zakona o izvršenju proračuna («Narodne novine» br. 171/04) definirano je da se uplaćene, a manje planirane ili neplanirane donacije mogu izvršavati po aktivnostima i/ili projektima za koje su namijenjene, iznad iznosa utvrđenih u Proračunu.

U razdjelu Ministarstvo obitelji, branitelja i međugeneracijske solidarnosti izvršenje je veće od 100 posto na dvije aktivnosti:

- aktivnost A558051 Afirmacija prava i unapređivanje politike za osobe s invaliditetom
- aktivnost A558053 Potpora za programe usmjerene djeci i mladima.

Ukupno planirana sredstva na ovim aktivnostima su 3,5 milijuna kuna, a izvršeno je 9,9 milijuna kuna. Razlog ovog odstupanja je korištenje prihoda od igara na sreću. Prihodi od igara na sreću se prema članku 36. Zakona o izvršavanju državnog proračuna i prema odredbama Uredbe o kriterijima za utvrđivanje korisnika i načinu raspodjele dijela prihoda od igara na sreću («Narodne novine», 68/03) mogu izvršavati iznad iznosa utvrđenih Proračunom.

U razdjelu Ministarstvo poljoprivrede, šumarstva i vodnog gospodarstva na projektima koji se financiraju iz CARDS programa:

- tekući projekt T568120 Jačanje kapaciteta u području poljoprivrede i prehrambenih proizvoda i
 - kapitalni projekt K568119 Jačanje sustava fitosanitarne inspekcije
- planirano je 6,5 milijuna kuna, a izvršeno je 7,8 milijuna kuna što je u skladu s člankom 35. Zakona o izvršenju proračuna.

U razdjelu Ministarstvo znanosti, obrazovanja i športa na aktivnosti A577028 - Poticaj Hrvatskoj zajednici tehničke kulture kojoj su izvor financiranja prihodi od igara na sreću planirano je 6,2 milijuna kuna, a izvršeno je 7,6 milijuna kuna.

U razdjelu Ministarstvo zdravstva i socijalne skrbi potrošeno je 20,4 milijuna kuna više od godišnjeg plana na sljedećim aktivnostima i projektima:

- aktivnost A618157 Ostale udruge,
- aktivnost A734189 Pomoći savezima i udrugama,
- aktivnost A618184 Rano otkrivanje, liječenje i rehabilitacija ovisnika i
- tekući projekt T618104 Jačanje granične sanitarne inspekcije i kontrola hrane.

Ukupan godišnji plan za navedene aktivnosti i projekt je 5,7 milijuna kuna, a doznačeno je 26,1 milijun kuna. Odstupanja na aktivnostima su zbog korištenja prihoda od igara na sreću, a na tekućem projektu zbog korištenja pomoći Europske unije – CARDS.

Primici od financijske imovine i zaduživanja

Ukupni *primici od financijske imovine i zaduživanja* su u prvih šest mjeseci 2005. godine ostvareni u iznosu od 11,775 milijardi kuna. U strukturi ukupnih primitaka od financijske imovine i zaduživanja najveći udio otpada na zaduživanje i to na tuzemno zaduživanje trezorskim zapisima u iznosu od 4,345 milijardi kuna. Uz to bitno je spomenuti kako se cjelokupan iznos primitaka po osnovi izdanih obveznica odnosi na izdane obveznice na domaćem financijskom tržištu.

Preostali dio zaduživanja nad zaduživanjem obveznicama, odnosi se na primitke od zaduživanja putem domaćih i inozemnih zajmova. Osim navedenog, u okviru primitaka od financijske imovine i zaduživanja uključeni su i povrati glavnice danih zajmova te primici od prodaje dionica i udjela u glavnici.

Tablica 10: Primici od financijske imovine i zaduživanja u prvom polugodištu 2005. godine

HRK	I - VI 2004.	I - VI 2005.	Indeks
	1	2	3=2/1
PRIMICI OD FINACIJSKE IMOVINE I ZADUŽIVANJA	9.338.423.653	11.775.182.098	126,1
Primljene otplate (povrati) glavnice danih zajmova	170.123.172	88.372.378	51,9
Primici od prodaje vrijednosnih papira	8.010.146.390	7.344.702.758	91,7
Primici od prodaje dionica i udjela u glavnici	125.000.000	14.842.731	11,9
Primici od zaduživanja	1.033.154.091	4.327.264.231	418,8

Financiranje središnjeg državnog proračuna

Financiranje fiskalnog deficita u prvom polugodištu 2005. godine provodilo se u skladu s definiranom politikom zaduživanja kojom se veći naglasak daje domaćem financiranju u svrhu smanjenja inozemne zaduženosti države te razvoja domaćeg tržišta kapitala. Tako se na razini državnog proračuna *inozemno zaduženje* smanjilo za 4,5 milijardi kuna kao rezultat otplate 4,8 milijardi kuna i novog inozemnog zaduženja u iznosu od 304 milijuna kuna zajmova. U skladu s definiranom politikom zaduživanja, inozemno zaduženje odnosi se gotovo u cijelosti na zajmove od međunarodnih financijskih institucija. S druge strane, *domaće financiranje* obuhvaća 11,1 milijardu novog zaduženja od kojih je dio utrošen za isplatu dospjelih obveza u visini 1,3 milijarde kuna. Domaće zaduživanje u većem je dijelu ostvareno izdavanjem vrijednosih papira (7,4 milijarde kuna). Politika zaduživanja je vođena u koordinaciji sa monetarnom politikom i kao takva je zahtijevala promjenu politike zaduživanja u smislu izbora instrumenata. Naime, kako bi se ostvario cilj smanjenja rasta vanjskog duga, otplate inozemnog zaduženja je morala biti ostvarena kroz zaduživanje kod domaćih banaka putem kredita. Stoga je u prvom polugodištu ostvarenje primljenih zajmova od domaćih banaka višestruko veće od prvotno planiranih, dok nije ostvareno zaduživanje putem inozemnih obveznica.

Tablica 11: Financiranje državnog proračuna u prvih šest mjeseci 2005. godine

000 kuna	I.-VI. 2005.
Financiranje	5.344.516
Inozemno	-4.496.334
Zaduženje	303.654
Otplate	4.799.988
Domaće	10.064.170
Zaduženje	11.368.314
Otplate	1.304.144
Kapitalni prihodi	165.722
Promjena na računu kod HNB-a	389.042

U prvoj polovici 2005. godine izdana je nova kunska obveznica na domaćem tržištu. Obveznica je izdana u ožujku 2005. godine s dospeljećem 2010. godine u iznosu 3 milijarde kuna uz kuponsku kamatnu stopu od 6,75%. Prihodi od izdanja ove obveznice najvećim su dijelom bili namijenjeni refinanciranju obveza prema Londonskom i Pariškom klubu te za otplatu kratkoročnih zajmova države kojima su krajem 2004. isplaćene dospjele euroobveznice i samurajske obveznice.

Izvanproračunski fondovi i agencije

Prihodi izvanproračunskih fondova i državnih agencija konsolidiraju se s prihodima i rashodima središnjeg proračuna čineći tako konsolidiranu središnju državu. U 2005. godini, na razini Republike Hrvatske, egzistira pet izvanproračunskih fonda te četiri agencije:

- *Izvanproračunski fondovi:* Hrvatski zavod za mirovinsko osiguranje, Hrvatski zavod za zdravstveno osiguranje, Hrvatski zavod za zapošljavanje, Hrvatske vode, te Fond za zaštitu okoliša i energetske učinkovitost
- *Agencije:* Hrvatske autoceste, Hrvatske ceste, Državna agencija za osiguranje štednih uloga i sanaciju banaka te Hrvatski privatizacijski fond.

U nastavku dajemo pregled prihoda, rashoda i transakcija u nefinancijskoj imovini izvanproračunskih fondova i agencija pojedinačno prema metodologiji GFS 2001 (međunarodni standard za fiskalnu statistiku) koju propisuje Međunarodni monetarni fond.

Hrvatski zavod za mirovinsko osiguranje (HZMO)

Prihodi

Prema metodologiji GFS 2001 ukupni prihodi Hrvatskog zavoda za mirovinsko osiguranje ostvareni (HZMO) u prvoj polovici 2005. godine iznosili su 192,5 milijuna kuna. U odnosu na plan za 2005. godinu ukupni prihodi HZMO-a u prvom polugodištu 2005. godine ostvareni su na razini 40,6%.

U njihovoj strukturi *najveći udio od čak 89,6% ostvarile su pomoći* dok preostalih 10,4% čine ostali prihodi. Pomoći se u potpunosti odnose na pomoći unutar opće države koje su realizirane u iznosu od 172,5 milijuna kuna što čini 42,2% planiranog godišnjeg iznosa. Pritom su tekuće pomoći ostvarene u iznosu od 163,0 milijuna kuna dok su u isto vrijeme kapitalne pomoći izvršene u iznosu od 9,5 milijuna kuna.

Ostali prihodi u prvoj polovici 2005. godine prikupljeni su u iznosu od 20,0 milijuna kuna što je 30,8% predviđenog iznosa za 2005. godinu. Najveći doprinos ovakvom kretanju dali su prihodi od prodaje roba i usluga koji su zabilježeni u iznosu od 9,8 milijuna kuna. Prihodima od imovine, HZMO je prikupio 2,4 milijuna kuna dok se raznim i neprepoznatim prihodima ostvarilo 7,7 milijuna kuna. U strukturi prihoda od imovine najveći iznos prikupljen je od kamata i to u iznosu od 1,3 milijuna kuna.

Rashodi

Rashodi Hrvatskog zavoda za mirovinsko osiguranje u prvom polugodištu 2005. godine iznosili su 423,3 milijuna kuna, što čini 39,4% ukupnog godišnjeg plana. Najveći udio u ukupnim rashodima HZMO-a u promatranom razdoblju imaju *rashodi za naknade zaposlenima*, koji iznose 135,7 milijuna kuna i ostvareni su na razini 43,3% godišnjeg plana. Unutar naknada za zaposlene, rashodi za plaće i nadnice ostvareni su u iznosu od 117,7 milijuna kuna, a rashodi za socijalne doprinose u iznosu od 18,0 milijuna kuna.

Po veličini slijede *rashodi za korištenje dobara i usluga* koji su u prvom polugodištu 2005. godine ostvareni u iznosu od 40,3 milijuna kuna, što čini 28,3% planiranog godišnjeg iznosa. Rashodi za socijalne naknade i to socijalne naknade iz osiguranja iznosili su 3,7 milijuna kuna što je daleko manje nego li u istom razdoblju 2004. godine, kada su iznosili 212,1 milijun

kuna. Najmanji rashodi HZMO-a ostvareni su za plaćanje kamata i to u iznosu od 227 tisuća kuna.

Transakcije u nefinancijskoj imovini

Neto stjecanje nefinancijske imovine HZMO-a u prvom polugodištu 2005. godine iznosilo je 5,0 milijuna kuna, pri čemu su se transakcije vršile na dugotrajnoj imovini i na neproizvedenoj imovini. Nabava dugotrajne imovine HZMO-a iznosila je 6,0 milijuna kuna, a ostvarena je najvećim dijelom nabavom zgrada i građevina (4,2 milijuna kuna), dok je ostatak ostvaren nabavom postrojenja i opreme (563 tisuće kuna), te ostale dugotrajne imovine (1,3 milijuna kuna). Prodaja dugotrajne imovine bila je manja od njene nabave i iznosila je 1,7 milijuna kuna, što je gotovo u potpunosti ostvareno prodajom zgrada i građevina. Naime, prodaja postrojenja i opreme iznosila je svega 5 tisuća kuna. Transakcije na neproizvedenoj imovini ostvarene su u potpunosti nabavom nematerijalne neproizvedene imovine i to u iznosu od 772 tisuće kuna.

Hrvatski zavod za zdravstveno osiguranje (HZZO)

Prihodi

Ukupni prihodi Hrvatskog zavoda za zdravstveno osiguranje (HZZO) u prvom polugodištu 2005. godine ostvareni su u iznosu od 466,3 milijuna kuna. U usporedbi s planiranim godišnjim iznosom za 2005. godinu, izvršeni su na razini od 50,2%. U odnosu na prvih šest mjeseci 2004. godine, ukupni prihodi HZZO-a zabilježili su povećanje od 24,7%.

U strukturi ukupnih prihoda HZZO-a prednjače *ostali prihodi* u iznosu od 352,0 milijuna kuna što predstavlja udio od 75,5%. Preostali dio od 24,5% odnosi se na *pomoći* koje su realizirane u iznosu od 114,3 milijuna kuna. Pomoći se u potpunosti odnose na pomoći unutar opće države i to na tekuće pomoći.

U strukturi ostalih prihoda najveća je stavka raznih i neprepoznatih prihoda koji su ostvareni u iznosu od 256,8 milijuna kuna. Prodaja roba i usluga u istom razdoblju ostvarena je u iznosu od 89,3 milijuna kuna, a prihodi od imovine u iznosu od 5,9 milijuna kuna. Drugim riječima, ostvarenje raznih i neprepoznatih prihoda predstavlja 73,0% ostalih prihoda, dok se na prodaju roba i usluga odnosi 25,4%. Prihodi od imovine čine 1,7% ukupnih ostalih prihoda HZZO-a u promatranom razdoblju.

Rashodi

Rashodi Hrvatskog zavoda za zdravstveno osiguranje u prvom polugodištu 2005. godine iznosili su 423,3 milijuna kuna, što je na razini od 49,7% planiranog godišnjeg iznosa. Pojedinačno najveći rashodi HZZO-a bili su *rashodi za socijalne naknade iz osiguranja* na koje je otpalo čak 63,3% ukupnih rashoda HZZO-a. Ovi rashodi ostvareni su u iznosu od 267,8 milijuna kuna. Slijede *rashodi za zaposlene* koji su u promatranom razdoblju ostvareni u iznosu od 102,9 milijuna kuna. Pri tome su rashodi za isplatu plaća i nadnica ostvareni u iznosu od 89,0 milijuna kuna, a rashodi za socijalne doprinose u iznosu od 13,9 milijuna kuna. Uz spomenute, Hrvatski zavod za zdravstveno osiguranje ostvario je još i 52,6 milijuna kuna rashoda za korištenje dobara i usluga.

Transakcije u nefinancijskoj imovini

Neto stjecanje nefinancijske imovine Hrvatskog zavoda za zdravstveno osiguranje u prvom polugodištu 2005. godine iznosilo je 12,3 milijuna kuna. Transakcije na nefinancijskoj

imovini najvećim dijelom odvijale su se na dugotrajnoj imovini. Nabava dugotrajne imovine HZZO-a iznosila je 12,5 milijuna kuna, a ostvarena je najvećim dijelom nabavom zgrada i građevina (7,6 milijuna kuna), dok je ostatak ostvaren nabavom postrojenja i opreme (2,2 milijuna kuna) te ostale dugotrajne imovine (2,7 milijuna kuna). Prodaja dugotrajne imovine u potpunosti je ostvarena prodajom zgrada i građevina i to u iznosu od svega 147 tisuća kuna. Transakcije na neproizvedenoj imovini ostvarene su prodajom nematerijalne neproizvedene imovine u iznosu od 61 tisuće kuna.

Hrvatski zavod za zapošljavanje (HZZ)

Prihodi

Prihodi Hrvatskog zavoda za zapošljavanje (HZZ) u prvom polugodištu 2005. godine iznosili su 58,2 milijuna kuna, što je ostvarenje od 47,8% planiranog godišnjeg iznosa. HZZ je u prvoj polovici 2005. godine najveći dio prihoda (čak 81,8%) ostvario od **tekućih pomoći unutar opće države**. Prihodi HZZ-a od tekućih pomoći unutar opće države ostvareni su u iznosu od 47,6 milijuna kuna.

Ostali prihodi iznosili su 10,6 milijuna kuna, a ostvareni su od imovine, prodaje roba i usluga, naknada, kazni i globa, te raznih i neprepoznatih prihoda. **Prihode od imovine** HZZ je u ostvario u iznosu od 5,4 milijuna kuna, pri čemu najviše od kamata te manji iznos od zakupnine, koncesija i sličnih prihoda. Svega 43 tisuće kuna prihoda HZZ je ostvario od slučajne prodaje na tržištu. **Prihodi od naknada i kazni** ostvareni su u iznosu od 490 tisuća kuna. U isto vrijeme, razni i neprepoznati prihodi HZZ-a iznosili su 4,6 milijuna kuna.

Rashodi

Rashodi Hrvatskog zavoda za zapošljavanje iznosili su 68,5 milijuna kuna, što je ostvarenje od 44,8% planiranog godišnjeg iznosa. Najveći udio u ukupnim rashodima Hrvatskog zavoda za zapošljavanje imaju **rashodi za naknade zaposlenima**, koji iznose 50,0 milijuna kuna i u odnosu na planiranu godišnju vrijednost ostvareni su 45,4%. Unutar naknada za zaposlene, rashodi za plaće i nadnice ostvareni su u iznosu od 43,1 milijuna kuna, a rashodi za socijalne doprinose u iznosu od 6,9 milijuna kuna.

Rashodi za korištenje dobara i usluga ostvareni su u iznosu od 18,4 milijuna kuna što čini 46,0% planiranog godišnjeg iznosa. HZZ je u prvih šest mjeseci 2005. godine ostvario i 69 tisuća kuna rashoda za naknade za socijalnu pomoć.

Transakcije u nefinancijskoj imovini

Neto stjecanje nefinancijske imovine Hrvatskog zavoda za zapošljavanje u prvih šest mjeseci 2005. godine iznosila je 544 tisuće kuna, pri čemu su se gotovo sve transakcije vršile na dugotrajnoj imovini. Nabava dugotrajne imovine HZZ-a ostvarena je najvećim dijelom nabavom postrojenja i opreme (291 tisuća kuna), dok je ostatak ostvaren nabavom zgrada i građevina (3 tisuće kuna) te ostale dugotrajne imovine (250 tisuća kuna). Prodaja dugotrajne imovine ostvarena je prodajom zgrada i građevina. Transakcije na neproizvedenoj imovini u prvoj polovici 2005. godine ostvarene su prodajom nematerijalne nefinancijske imovine i to u iznosu od tisuću kuna.

Hrvatske vode

Prihodi

Prema metodologiji GFS 2001 **ukupni prihodi** Hrvatskih voda u prvih šest mjeseci 2005. godine iznosili su 609,6 milijuna kuna. U odnosu na plan za 2005. godinu ukupni prihodi Hrvatskih voda u prvom polugodištu 2005. godine ostvareni su na razini od 33,7%.

U strukturi ukupnih prihoda najveći udio od 75,4% čine **ostali prihodi** koji se u najvećoj mjeri odnose na prihode od prodaje roba i usluga, dok preostalih 24,5% čine pomoći unutar opće države. Kategorija ostalih prihoda ostvarena je u iznosu 459,9 milijuna kuna pri čemu su prihodi od prodaje roba i usluga, kao njihova glavna komponenta, ostvareni u iznosu 421,5 milijuna kuna. Razni i neprepoznati prihodi iznosili su 35,0 milijuna kuna, a prihodi od imovine 3,4 milijuna kuna, što iznosi 22,6% odnosno 67,6% planiranog iznosa za 2005. godinu.

Pomoći su ostvarene u iznosu 149,7 milijuna kuna, a odnose se isključivo na pomoći unutar države. Od toga je na ime tekućih pomoći ostvareno 108,0 milijuna kuna (53,1% plana), a na ime kapitalnih 41,7 milijuna kuna.

Rashodi

Rashodi Hrvatskih voda u prvom polugodištu 2005. godine iznosili su 498,3 milijuna kuna, što čini 31,7% ukupnog godišnjeg plana. Najveći udio u ukupnim rashodima Hrvatskih voda zauzimaju **rashodi za korištenje dobara i usluga** koji iznose 294,6 milijuna kuna i ostvareni su na razini 38,9% godišnjeg plana. Za njima slijedi kategorija **ostalih rashoda** koja je ostvarena u iznosu od 138,1 milijuna kuna (20,3% plana) i u potpunosti se odnosi na kapitalne rashode.

U prvom polugodištu 2005. godine na ime naknada zaposlenima isplaćeno je 47,9 milijuna kuna što čini 48,5% planiranog godišnjeg iznosa. Naknade zaposlenima se gotovo u cijelosti odnose na rashode za plaće i nadnice koji su krajem lipnja iznosili 41,3 milijuna kuna i ostvarili 48,7% plana za 2005. godinu. Preostali dio od 6,6 milijuna kuna odnosi se na socijalne doprinose koji su ostvareni na razini 47,3% planiranog godišnjeg iznosa.

Transakcije u nefinancijskoj imovini

Neto stjecanje nefinancijske imovine Hrvatskih voda u prvom polugodištu 2005. godine iznosilo je 57,3 milijuna kuna, pri čemu su se transakcije vršile na dugotrajnoj imovini i na neproizvedenoj imovini. Nabava dugotrajne imovine Hrvatskih voda iznosila je 54,6 milijuna kuna, a ostvarena je najvećim dijelom nabavom zgrada i građevina (42,9 milijuna kuna), dok je ostatak ostvaren nabavom postrojenja i opreme (11,8 milijuna kuna). Prodaja dugotrajne imovine iznosila je samo 1,0 milijun kuna, što se u potpunosti odnosi na prodaju zgrada i građevina. Transakcije na neproizvedenoj imovini ostvarene su u potpunosti nabavom zemljišta u iznosu od 2,7 milijuna kuna.

Fond za zaštitu okoliša i energetske učinkovitost

Prihodi

Fond za zaštitu okoliša i energetske učinkovitost noviji je fond osnovan 2004. godine radi poticanja zaštite okoliša u Hrvatskoj. Ovaj fond u prvom polugodištu 2005. godine ostvario je ukupne prihode u iznosu od 106,8 milijuna kuna što je 34,3% planiranog godišnjeg iznosa.

Ovako ostvareni prihodi veći su za 59,8% nego li oni ostvareni u istom razdoblju 2004. godine.

Fond za zaštitu okoliša i energetske učinkovitost sve svoje prihode ostvario je na stavci ostalih prihoda i to prvenstveno od **prihoda od prodaje roba i usluga**, odnosno **administrativnim taksama**. Administrativnim taksama, koje su ujedno i glavni izvor prihoda ovog Fonda, Fond za zaštitu okoliša i energetske učinkovitost u prvih šest mjeseci 2005. godine ostvario je 106,4 milijuna kuna. Time, administrativne takse čine 99,6% ukupnih prihoda Fonda.

Fond za zaštitu okoliša i energetske učinkovitost ostvario je i **prihode od imovine** u iznosu od svega 452 tisuće kuna i taj iznos ostvaren je od kamata.

Rashodi

Fond za zaštitu okoliša i energetske učinkovitost u promatranom razdoblju ostvario je 96,3 milijuna kuna rashoda što je u odnosu na planiranu godišnju vrijednost izvršenje od 31,0%. Najveći iznos rashoda ovog fonda odnosi se na **rashode za kapitalne pomoći unutar opće države** koji su u prvih šest mjeseci 2005. godine ostvareni u iznosu od 92,6 milijuna kuna. Po veličini utrošenih sredstava slijede ih **rashodi za korištenje dobara i usluga** u iznosu od 1,8 milijuna kuna.

Najmanje rashode Fond za zaštitu okoliša i energetske učinkovitost u prvoj polovici 2005. godine ostvario je na poziciji rashoda za naknade zaposlenima i to u iznosu od 1,6 milijuna kuna, pri čemu je najvećim dijelom ovaj iznos utrošen na isplatu plaća i nadnica (1,4 milijuna kuna) dok je ostatak utrošen na isplatu socijalnih doprinosa.

Transakcije u nefinancijskoj imovini

Neto stjecanje nefinancijske imovine Fonda za zaštitu okoliša i energetske učinkovitost u prvom polugodištu 2005. godine iznosilo je 8,3 milijuna kuna, pri čemu se najveći dio transakcija vršio na dugotrajnoj imovini i to u potpunosti na stavci nabave postrojenja i opreme. Nabava postrojenja i opreme u prvih šest mjeseci 2005. godine iznosila je 8,3 milijuna kuna. Transakcije na neproizvodnoj imovini u istom razdoblju iznosile su svega 4 tisuće kuna i sve transakcije ostvarene su nabavom nematerijalne neproizvedene imovine.

Hrvatske autoceste d.o.o. (HAC)

Prihodi

Ukupni prihodi Hrvatskih autocesta su u prvih šest mjeseci 2005. godine iznosili 1,052 milijardi kuna što je ostvarenje od 44,4% godišnjeg plana. U odnosu na isto razdoblje 2004. godine ukupni prihodi Hrvatskih autocesta porasli su za 13,5%.

Porezni prihodi u potpunosti se odnose na stavku trošarina. **Prihodi od trošarina** Hrvatskih autocesta u prvih šest mjeseci 2005. godine iznosili su 612,4 milijuna kuna. Ovi prihodi su najznačajniji u strukturi prihoda Hrvatskih autocesta i čine 58,2% ukupnih prihoda.

Ostali prihodi Hrvatskih autocesta odnose se na prihode od imovine i na razne i neprepoznate prihode. Ostali prihodi ostvareni su u iznosu od 439,3 milijuna kuna što je 49,3% planiranog

godišnjeg iznosa. Prihodi od imovine u prvih šest mjeseci ostvareni su u iznosu od 32,6 milijuna kuna. Najvećim dijelom ovi prihodi odnose se na prihode od dividendi i to u iznosu 25,6 milijuna kuna, dok su prihodi od kamata iznosili 7,0 milijuna kuna. Najveći dio u skupini ostalih prihoda Hrvatskih autocesta ostvaren je na poziciji raznih i neprepoznatih prihoda koji su iznosili 406,7 milijuna kuna.

Rashodi

Ukupni rashodi Hrvatskih autocesta u prvih šest mjeseci 2005. godine iznosili su 458,3 milijuna kuna, što je u odnosu na planirani godišnji iznos ostvarenje na razini od 41,2%. Pojedinačno najveće rashode u iznosu od 169,4 milijuna kuna HAC su ostvarile za **rashode za kamate**. Na rashode za inozemne kamate utrošeno je 79,5% ukupnih rashoda za kamate. Za **naknade zaposlenima** HAC su u istom razdoblju utrošile 142,2 milijuna kuna, pri čemu je 122,4 milijuna kuna utrošeno za isplatu plaća i nadnica, dok je ostatak utrošen na isplatu socijalnih doprinosa. **Rashodi za korištenje dobara i usluga** u prvom polugodištu 2005. godine ostvareni su u iznosu od 126,2 milijuna kuna. Na kapitalne pomoći unutar opće države HAC su utrošile 793 tisuće kuna, dok su ostatak od 19,8 milijuna kuna utrošile na razne ostale kapitalne rashode.

Transakcije u nefinancijskoj imovini

Neto stjecanje nefinancijske imovine Hrvatskih autocesta u prvom polugodištu 2005. godine iznosilo je 2,024 milijardi kuna što se u potpunosti odnosi na nabavu nefinancijske imovine. Zajedno sa ostalim kapitalnim rashodima sredstva uložena u investicijsku aktivnost HAC-a iznosila su 2,044 milijardi kuna. Najveći dio transakcija nefinancijske imovine vršio se na dugotrajnoj imovini. Nabava dugotrajne imovine HAC iznosila je 1,989 milijardi kuna, a ostvarena je najvećim dijelom nabavom zgrada i građevina i to u iznosu od 1,979 milijardi kuna, te malim dijelom nabavom postrojenja i opreme u iznosu od 8,1 milijuna kuna i ostale dugotrajne imovine u iznosu od 1,5 milijuna kuna. Prodaje dugotrajne imovine HAC u istom razdoblju nije bilo. Transakcije na neproizvodnoj imovini iznosile su 35,4 milijuna kuna, a ostvarene su nabavom zemljišta u iznosu od 32,5 milijuna kuna, te manjim dijelom, u iznosu od 2,8 milijuna kuna nabavom nematerijalne neproizvedene imovine.

Hrvatske ceste d.o.o. (HC)

Prihodi

Promatrano prema gotovinskom načelu, ukupni prihodi Hrvatskih cesta prikupljeni su u iznosu od 643,6 milijuna kuna što je 41,6% planiranog iznosa za ovu godinu. U odnosu na isto razdoblje prethodne godine ukupni prihodi HC-a porasli su 1,5%. Porezni prihodi, koji se u potpunosti odnose na **prihode od trošarina**, ostvareni su u iznosu od 612,4 milijuna kuna. Prihodi od trošarina čine čak 95,2% ukupnih prihoda Hrvatskih cesta.

Kategoriju ostalih prihoda Hrvatskih cesta čine prihodi od imovine, prihodi od prodaje roba i u sluga, te razni i neprepoznati prihodi. Tako su ostali prihodi iznosili 31,2 milijuna kuna što je 43,3% planiranog iznosa. Pritom su **prihodi od prodaje roba i usluga** ostvareni u iznosu od 25,9 milijuna kuna te su u potpunosti odnose na administrativne takse. Razni i neprepoznati prihodi prikupljeni su u iznosu od 4,9 milijuna kuna dok prihodi od imovine iznose 383 tisuće kuna.

Rashodi

U prvom polugodištu 2005. godine ukupni rashodi Hrvatskih cesta iznosili su 531,8 milijuna kuna što je 50,1% u odnosu na plan za 2005. godinu. Najveći udio od čak 67,8% u ukupnim rashodima imaju *rashodi za korištenje dobara i usluga*. U apsolutnom iznosu ovi rashodi zabilježeni su na razini od 360,4 milijuna kuna što u odnosu na plan predstavlja 50,5%. U isto vrijeme *rashodi za naknade zaposlenima* iznosili su 28,6 milijuna kuna što čini 44,1% planiranog iznosa. Pritom je 24,5 milijuna kuna utrošeno na plaće i nadnice, a 4,0 milijuna kuna na socijalne doprinose. Na plaćanje kamata Hrvatske ceste utrošile su 8,3 milijuna kuna (19,3% u odnosu na plan), od čega na inozemne kamate 6,3 milijuna kuna, a na tuzemne 2,0 milijuna kuna. Kategorija ostalih rashoda pokazuje da je na razne ostale kapitalne rashode usmjereno 134,6 milijuna kuna.

Transakcije u nefinancijskoj imovini

Pribroji li se raznim ostalim kapitalnim rashodima i nabava nefinancijske imovine u iznosu od 478,2 milijuna kuna zabilježenom u promatranom razdoblju, dobije se iznos od 612,8 milijuna kuna što ujedno pokazuje i rashode utošene na investicijsku aktivnost Hrvatskih cesta. Nabava nefinancijske imovine u glavnini je ostvarena iz nabave dugotrajne imovine te nabave neproizvedene imovine. Tako je nabava dugotrajne imovine iznosila 435,1 milijuna kuna, a ostvarena je najvećim dijelom nabavom zgrada i građevina (422,2 milijuna kuna) te manjim dijelom nabavom postrojenja i opreme (13 milijuna kuna). Nabava neproizvedene imovine rezultat je nabave zemljišta (43,1 milijuna kuna). S druge strane, prodaja nefinancijske imovine iznosila je 2,8 milijuna kuna što u potpunosti odgovara prodaji dugotrajne imovine tj. najvećim dijelom prodaji postrojenja i opreme (2,2 milijuna kuna) te zgrada i građevina (604 tisuće kuna).

Državna agencija za osiguranje štednih uloga i sanaciju banaka (DAB)

Prihodi

Ukupni prihodi Državne agencije za osiguranje štednih uloga i sanaciju banaka su u prvom polugodištu 2005. godine ostvareni u iznosu od 180,9 milijuna kuna što u odnosu na planirani iznos na razini godine čini 27,3%.

Cjelokupan iznos prihoda ostvaren je na poziciji *ostalih prihoda*. Od toga su *prihodi od imovine* iznosili 154,9 milijuna kuna, dok su razni i neprepoznati prihodi iznosili gotovo 26 milijuna kuna. Promatramo li udio u ukupnim prihodima DAB-a, prihodi od imovine čine 85,6%, dok razni i neprepoznati prihodi čine 14,4%. Prihodi od imovine ostvareni su od povlačenja iz prihoda kvazi korporacija (144,4 milijuna kuna), prihoda od dividendi (9,2 milijuna kuna), prihoda od kamata (1,1 milijun kuna) te zakupnina (322 tisuće kuna).

Rashodi

U prvih šest mjeseci ove godine izvršeno je 70,1 milijuna kuna ukupnih rashoda DAB-a što u odnosu na planirani iznos na razini godine predstavlja 24,0%. Pritom su *rashodi za kamate* zabilježeni na razini od 61,8 milijuna kuna (46,4% u odnosu na plan), *korištenje dobara i usluga* na razini od 4,9 milijuna kuna (36,5% u odnosu na plan) dok se preostali dio odnosi na *naknade zaposlenima* u iznosu od 2,6 milijuna kuna (45,4% u odnosu na plan). Valja istaknuti da je DAB u potpunosti iznos za plaćanje kamata utrošio na plaćanje tuzemnih kamata. U okviru naknada zaposlenima, na rashode za plaće i nadnice utrošeno je 2,2 milijuna

kuna dok se 365 tisuća kuna odnosi na socijalne doprinose. Time su nadnice i plaće izvršene na razini od 45,6%, a socijalni doprinosi na razini od 44,0%u usporedbi s planiranim iznosom na razini godine.

Transakcije u nefinancijskoj imovini

Neto stjecanje nefinancijske imovine DAB-a je u promatranom razdoblju iznosilo 1,4 milijuna kuna što se u potpunosti odnosilo na nabavu nefinancijske imovine odnosno dugotrajne imovine. Tako je na nabavu zgrada i građevina utrošeno 814 tisuća kuna, postrojenje i opremu 595 tisuća kuna te manjim dijelom na ostalu dugotrajnu imovinu (19 tisuća kuna). Prodaja nefinancijske imovine nije zabilježena.

Hrvatski fond za privatizaciju (HFP)

Prihodi

Prema podacima za prvo polugodište 2005. godine Hrvatski fond za privatizaciju je ostvario ukupne prihode u iznosu od gotovo 35 milijuna kuna što predstavlja ostvarenje od 73% u odnosu na planirani iznos za 2005. godinu.

Cjelokupan iznos prihoda ostvaren je na poziciji ostalih prihoda koji su najvećim dijelom ostvareni iz *raznih i neprepoznatih prihoda* i to u iznosu od 27,7 milijuna kuna dok se preostalih 7,3 milijuna kuna odnosi na *prihode od imovine*. Drugim rječima, razni i neprepoznati prihodi čine 79,1%, a prihodi od imovine čine 20,9% ukupnih prihoda ovog Fonda. Prihodi od imovine ostvareni su prihodima od dividende (5,7 milijuna kuna), zakupnina (1,4 milijuna kuna) te prihoda od kamata (164 tisuće kuna).

Rashodi

U promatranom razdoblju izvršeno je 148,2 milijuna kuna rashoda. Za *naknade zaposlenima* utrošeno je 18,1 milijuna kuna odnosno 12,2% ukupnih rashoda. Pritom se na plaće i nadnice odnosi 15,6 milijuna kuna, dok se preostali dio u iznosu od 2,6 milijuna kuna odnosi na socijalne doprinose. Za *korištenje dobara i usluga* HFP je utrošio 19,6 milijuna kuna dok kategorija ostalih rashoda bilježi 110,4 milijuna kuna rashoda što se u potpunosti odnosi na razne ostale tekuće rashode.

Transakcije u nefinancijskoj imovini

Neto stjecanje nefinancijske imovine je u prvom polugodištu 2005. godine iznosilo -15,3 milijuna kuna što je rezultat nabave nefinancijske imovine u iznosu od 763 tisuće kuna i prodaje nefinancijske imovine u iznosu od 16,1 milijuna kuna. Nabava nefinancijske imovine najvećim je dijelom ostvarena iz nabave dugotrajne imovine odnosno postrojenja i opreme u iznosu od 690 tisuća kuna. Preostali dio od 73 tisuće kuna odnosi se na nabavu zgrada i građevina. S druge strane, prodaja nefinancijske imovine je u potpunosti ostvarena prodajom zgrada i građevina.

**OBRAZLOŽENJE MAKROEKONOMSKIH POKAZATELJA TE
GOSPODARSKE I FISKALNE POLITIKE
ZA PRVO POLUGODIŠTE 2005. GODINE**

Makroekonomski pokazatelji

Podaci o rastu *bruto domaćeg proizvoda* u prvom tromjesečju ukazuju na privremeno usporavanje rasta gospodarske aktivnosti. Iako će podaci o rastu BDP-a u drugom tromjesečju biti objavljeni krajem rujna, pokazatelji ekonomske aktivnosti u realnom sektoru, poput *industrijske proizvodnje i trgovine na malo*, indikator su znatno življe gospodarske aktivnosti u drugom tromjesečju, pa možemo zaključiti da je *gospodarska aktivnost u prvom polugodištu zabilježila očekivani rast*. Trend usporavanja rasta *vanjskog duga* započeo početkom 2004. godine nastavljen je i u prvoj polovici 2005. godine. Važno je napomenuti da se država okrenula domaćim izvorima financiranja te se vanjski dug države u odnosu na kraj prosinca 2004. godine smanjio čak i u nominalnom iznosu dok su glavni generatori vanjskog zaduženja bile banke i ostali sektori. Takva kretanja izazvala su i reakcije u monetarnoj politici Hrvatske narodne banke koja je poduzela dodatne mjere kako bi se usporilo vanjsko zaduživanje. Kratkoročni priljevi inozemnog kapitala utjecali su i na kontinuiranu *aprecijaciju kune prema euru* na što se također pokušalo utjecati spomenutim mjerama Hrvatske narodne banke.

Tablica 1: Osnovni makroekonomski pokazatelji Republike Hrvatske

	I 2005	II 2005	III 2005	IV 2005	V 2005	VI 2005	I-VI 2005
<i>Bruto domaći proizvod, % godišnje promjene</i>	-	-	1,8	-	-	-	-
<i>Industrijska proizvodnja, % godišnja promjena</i>	6,3	-1,6	-2,9	6,3	8,2	12,3	3,2
<i>Indeks potrošačkih cijena, % godišnja promjena</i>	2,1	3,3	3,9	3,5	2,8	2,9	3,1
<i>Trgovina na malo, % godišnja promjena (realno)</i>	1,1	-3,3	3,5	2,0	6,6	-	2,3
<i>Stopa nezaposlenosti, kraj razdoblja</i>	19,1	19,3	19,2	18,7	18,0	-	18,0
<i>Broj registriranih nezaposlenih, kraj razdoblja, 000</i>	326,9	330,2	329,0	320,3	308,3	-	308,3
<i>Broj zaposlenih, kraj razdoblja, 000</i>	1.387,6	1.382,6	1.384,2	1.390,8	1.403,4	-	1.403,4
<i>Prosječan tečaj EUR/HRK</i>	7,56	7,52	7,46	7,40	7,33	7,31	7,43
<i>Prosječan tečaj USD/HRK</i>	5,74	5,78	5,65	5,72	5,76	6,01	5,78
<i>Izvoz roba, % godišnja promjena</i>	5,0	7,3	-6,5	14,4	0,5	-	4,0
<i>Uvoz roba, % godišnja promjena</i>	5,4	1,6	6,3	17,1	2,9	-	6,8
<i>Vanjski dug, milijuni USD, kraj razdoblja</i>	29.489	29.739	29.930	30.170	29.744	-	29.744
<i>Vanjski dug, milijuni EUR, kraj razdoblja</i>	22.590	22.590	23.103	23.269	23.761	-	23.761
<i>Međunarodne pričuve HNB, milijuni USD, kraj razdoblja</i>	8.559	8.665	8.680	8.781	8.751	-	8.751
<i>Ukupni krediti, % godišnje promjene</i>	13,3	14,3	16,8	16,0	19,8	-	19,8

Izvor: Državni zavod za statistiku, Hrvatska narodna banka, Ministarstvo financija

Realni sektor

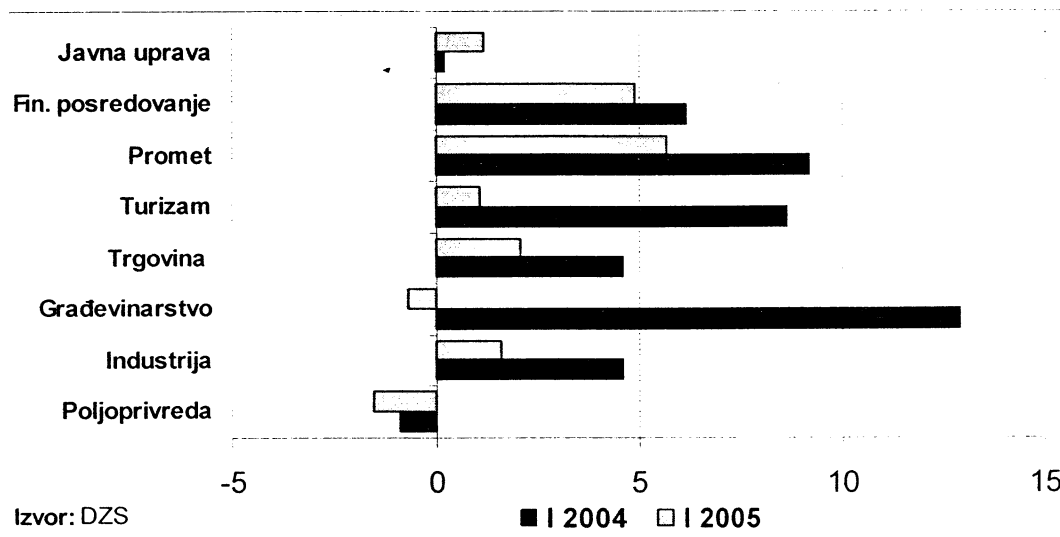
Bruto domaći proizvod

Kratkoročni pokazatelji ekonomske aktivnosti ukazivali su na usporavanje gospodarskog rasta u prvom tromjesečju tekuće godine. Tako je usporavanje *industrijske proizvodnje, trgovine na malo* te *robnog izvoza* odredilo i usporavanje rasta ukupnog *bruto domaćeg proizvoda* koji je u prvom tromjesečju 2005. godine porastao za 1,8 posto u odnosu na prvo tromjesečje 2004. godine. Viši rast cijena u prvom kvartalu nagovijestio je i nešto viši porast *BDP deflatora* koji je u promatranom razdoblju bio za 3,5 posto viši od istog razdoblja prethodne godine. Promatrano prema kategorijama potrošnje, najviši realni rast zabilježen je u području *osobne potrošnje* koja je porasla za 2,4 posto. *Investicije* su zabilježile daljnje usporavanje rasta te su porasle za 0,3 posto dok je *državna potrošnja* bila jedina kategorija koja je zabilježila negativan rast (-0,1 posto). Odnosi s inozemstvom pokazuju da je rast *izvoza roba i usluga* iznosio 1 posto dok je *uvoz roba i usluga* istovremeno porastao za 2,1 posto.

Što se tiče doprinosa rastu, najveći pozitivni doprinos rastu bruto domaćeg proizvoda došao je od strane *osobne potrošnje*, u iznosu od 1,5 postotnih bodova dok je *državna potrošnja* imala neutralan utjecaj na rast. *Investicije* u kapital doprinijele su rastu s 0,1 postotnim bodom. *Izvoz roba i usluga* s 0,4 postotna boda dok je doprinos porasta *zaliha* iznosio 1 postotni bod. Negativni doprinos *uvoza roba i usluga* iznosio je -1,2 postotna boda te je utjecao i na negativan doprinos *neto izvoza* koji iznosi -0,8 postotnih bodova.

Obračun bruto domaćeg proizvoda s proizvodne strane pokazuje da je najveći realni rast bruto dodane vrijednosti zabilježen u *prijevozu skladištenju i vezama* (5,7 posto) te *financijskom posredovanju* (4,9 posto). Rast je zabilježen i u sektoru *industrije* (1,6 posto), *trgovine* (2,1 posto), *hotela i restorana* (1,1 posto) te *javne uprave* (1,2 posto). Negativan rast zabilježen je u sektorima *građevinarstva* (-0,7 posto) i *poljoprivrede* (-1,5 posto).

Grafikon 1: Realni rast bruto dodane vrijednosti



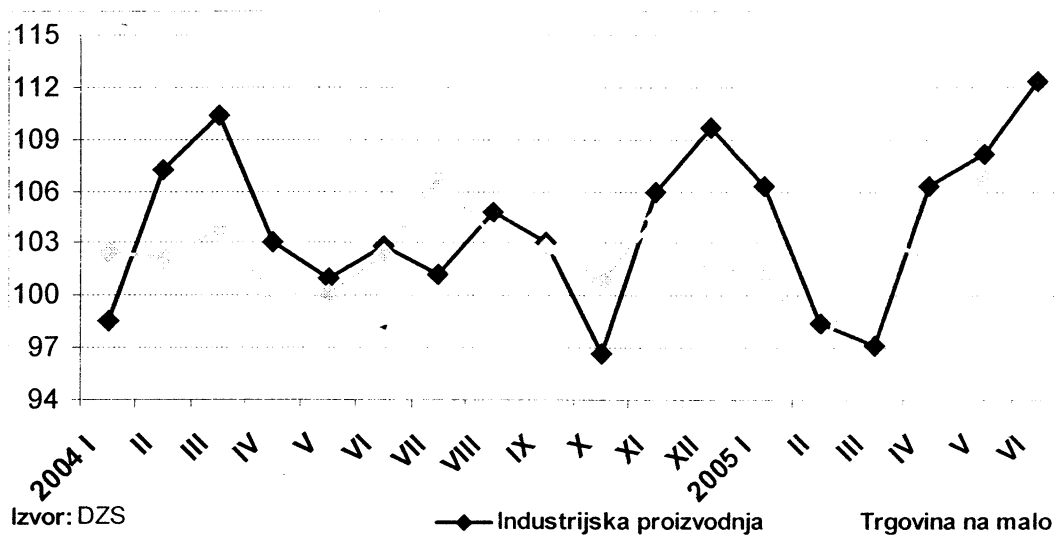
Iako je u prvom tromjesečju došlo do usporavanja rasta bruto domaćeg proizvoda, pokazatelji koji prate kretanja u realnom sektoru ukazuju na *oporavak u drugom tromjesečju*. Takva predviđanja najviše se temelje na visokom rastu industrijske proizvodnje u drugom tromjesečju, ali i na ubrzanju rasta trgovine na malo. S obzirom na činjenicu da ove dvije navedene djelatnosti u ukupnom BDP-u sudjeluju s više od četrdeset posto, njihovo kretanje u značajnoj mjeri određuje i kretanje ukupnog BDP-a. Prosječni rast *industrijske proizvodnje* od 7,3 posto te *realnog prometa trgovine* na malo od 4,3 posto u travnju i svibnju upućuju na ubrzanje rasta BDP-a u drugom tromjesečju.

Industrijska proizvodnja

Nakon sporijeg rasta industrijske proizvodnje u prvom tromjesečju, drugi kvartal ukazuje na *ubrzanje rasta industrijske proizvodnje*. Nakon visoke godišnje stope rasta od 6,3 posto u travnju, 8,2 posto u svibnju, industrijska proizvodnja u lipnju zabilježila je porast od 12,3 posto što je najveći mjesečni porast u posljednje tri godine. Promatra li se prosječni rast u prvih šest mjeseci, može se vidjeti da je industrijska proizvodnja bila na 4,7 posto višoj razini nego u istom razdoblju prethodne godine. Rastu industrijske proizvodnje u prvih šest mjeseci najveći doprinos je došao od strane *prerađivačke industrije* koja je u promatranom razdoblju porasla za 6,3 posto. Unutar prerađivačke industrije potrebno je napomenuti da je u prvih pet

mjeseci zabilježena visoka stopa rasta *izdavačke i tiskarske djelatnosti* (17,9 posto), *proizvodnje strojeva i uređaja* (15,7 posto) te *proizvodnje ostalih prometnih sredstava* (10,6 posto). *Proizvodnja hrane i pića* sa svojim udjelom od 20,7 posto u ukupnoj industrijskoj proizvodnji zabilježila je u promatranom razdoblju rast od 5,8 posto. Promatrano prema glavnim industrijskim grupacijama može se vidjeti da je najveću stopu rasta u prvih pet mjeseci zabilježila *proizvodnja kapitalnih proizvoda* (14,5 posto).

Grafikon 2: Međugodišnji porast industrijske proizvodnje i realnog prometa trgovine na malo



Trgovina na malo

Visoka stopa rasta kredita stanovništvu od 17,8 posto, isključujući stambene kredite, nagovijestila je ubrzanje *rasta prometa od trgovine* na malo u svibnju. U odnosu na isti mjesec prethodne godine, trgovina na malo zabilježila je u svibnju 2005. godine visok nominalni rast od 9,8 posto. Ukoliko se isključi utjecaj inflacije, *realni rast trgovine na malo* iznosio je 6,6 posto. Promatra li se razdoblje od prvih pet mjeseci tekuće godine, međugodišnji nominalni rast prometa od trgovine na malo iznosio je 5,6 posto dok je realni rast iznosio 2,3 posto. Promatrajući nominalni promet trgovine na malo prema djelatnostima, može se vidjeti da najviši rast u prvih pet mjeseci i dalje bilježe *prodaja, održavanje i popravak motornih vozila* (14 posto) te *trgovina na malo motornim gorivima i mazivima* (21,5 posto) na što je utjecalo i povećanje cijena nafte. Visok porast trgovine na malo u svibnju 2005. godine djelomično je rezultat niske baze u istom mjesecu prethodne godine kada je trgovina stagnirala. Usprkos tome, uz pretpostavku nastavka trenda rasta kredita stanovništvu te uz nadolazeću turističku sezonu, može se očekivati daljnji rast trgovine na malo.

Turizam

Ukupan broj dolazaka turista u svibnju tekuće godine bio je na 3,1 posto višoj razini nego u svibnju prethodne godine čemu je najviše pridonijelo povećanje dolazaka *stranih turista* (3,5 posto), dok su *dolasci domaćih turista* povećani za 1,6 posto. Promatrano kroz svih pet mjeseci tekuće godine, zabilježen je rast dolazaka turista u iznosu od 2,5 posto. *Ukupan broj noćenja* također se povećao u svibnju te je u odnosu na isti mjesec prethodne godine bio viši za 7,7 posto pri čemu se *broj noćenja stranih turista* povećao za 8,8 posto dok se *broj*

noćenja domaćih turista povećao za 0,6 posto. Promatrano kroz svih pet mjeseci tekuće godine, međugodišnji rast noćenja iznosio je 2,7 posto.

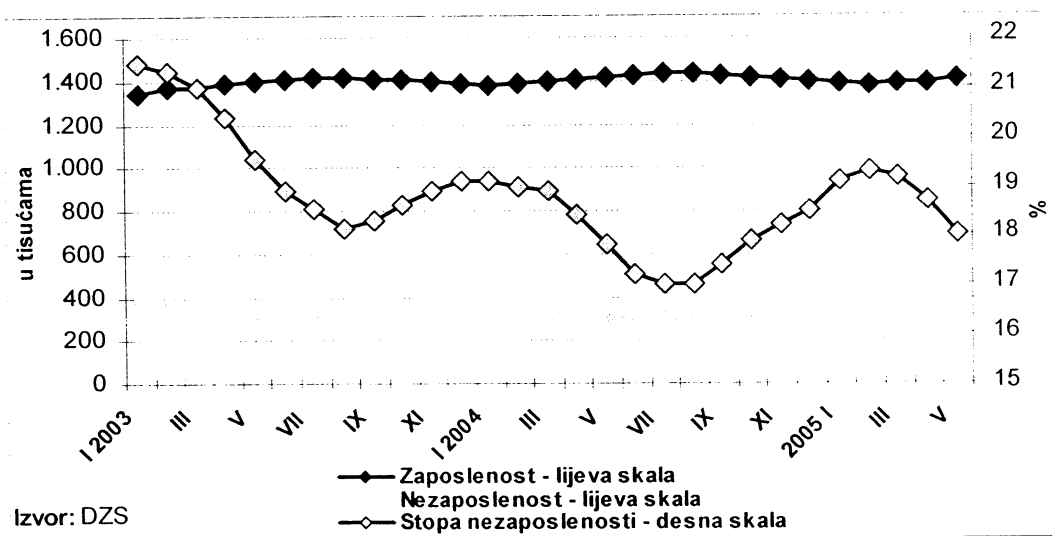
Zaposlenost i plaće

Prema podacima Državnog zavoda za statistiku *trend smanjenja nezaposlenosti i povećanja zaposlenosti nastavljen je i u svibnju* 2005. godine. Ukupan *broj nezaposlenih* smanjio se u svibnju u odnosu na travanj za gotovo 12 tisuća ili za 3,7. Promatra li se ukupan *broj zaposlenih* osoba, može se vidjeti da je njihov broj u svibnju u odnosu na travanj tekuće godine porastao za 1 posto, dok je u odnosu na svibanj 2004. godine bio na 0,8 posto nižoj razini. Opisana kretanja u zaposlenosti i nezaposlenosti odredila su i kretanje *stope nezaposlenosti* koja je za svibanj iznosila 18 posto što predstavlja smanjenje od 0,7 postotnih bodova u odnosu na travanj te povećanje od 0,2 postotna boda u odnosu na svibanj prethodne godine.

Prema anketi o radnoj snazi, ukupan broj zaposlenih osoba iznosio je u drugom polugodištu 2004. godine 1.542.000 osoba dok je *broj nezaposlenih* osoba bio 246.000. Iako se broj zaposlenih smanjio više no broj nezaposlenih, istovremeno smanjenje *aktivnog stanovništvo* djelovalo je u smjeru smanjenja *stope nezaposlenosti* koja je ostala na istoj razini kao i u prvom polugodištu, tj. 13,8 posto. Promatrano na razini cijele 2004. godine, ukupan *broj zaposlenih* povećao se u odnosu na 2003. godinu za 26.000, ukupan broj nezaposlenih smanjio se za 6.500 dok se *stopa nezaposlenosti* smanjila za 0,5 postotnih poena.

Prosječna mjesečna *bruto plaća* iznosila je u svibnju 2005. godine 6.358 kuna te je u odnosu na svibanj 2004 godine bila viša za 6,1 posto dok je prosječna mjesečna *neto plaća* iznosila u svibnju 2005. godine 4.436 kuna te je u odnosu na svibanj 2004 godine bila viša za 6,4 posto. Promatrano kroz prvih pet mjeseci tekuće godine, *bruto plaće* su zabilježile međugodišnji nominalni rast od 4,5 posto dok su *neto plaće* u isto vrijeme porasle za 5,0 posto.

Grafikon 3: Zaposlenost i nezaposlenost



Robna razmjena

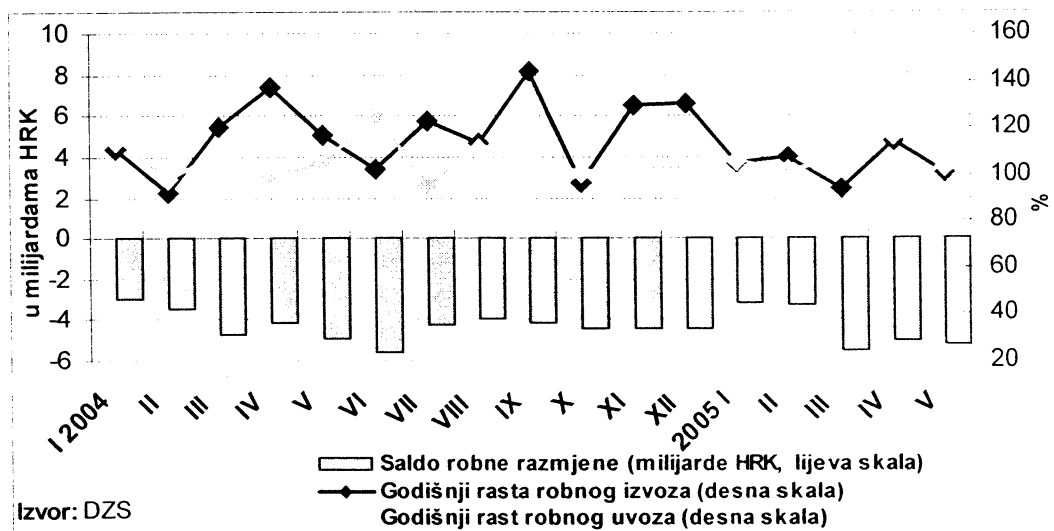
Promatrajući rast kroz prvih pet mjeseci može se vidjeti da je izvoz porastao za 4 posto dok je uvoz u istom razdoblju bio viši za 6,8 posto. Brži rast uvoza od izvoza odredio je i

pokrivenost uvoza izvozom koji je za prvih pet mjeseci tekuće godine iznosio 47,3 posto te se u odnosu na isto razdoblje prethodne godine smanjio za 1,3 postotna poena. **Deficit robne razmjene** od siječnja do svibnja 2005. godine je za 9,5 posto viši nego u istom razdoblju 2004. godine.

Promatrajući robnu razmjenu prema djelatnostima, najveći doprinos rastu izvoza došao je od **proizvodnje hrane i pića** koja je porasla za 37 posto, **proizvodnje koksa i naftnih derivata** (26,7 posto), **proizvodnje strojeva i uređaja** (35,1 posto) te **proizvodnje kemikalija i kemijskih proizvoda** (19,1 posto). Najveći negativni doprinos rastu izvoza došao je od **proizvodnje ostalih prijevoznih sredstava** koja je u promatranom razdoblju zabilježila međugodišnji pad od 40 posto. Najznačajniji porast na strani uvoza zabilježen u kategoriji **vađenja sirove nafte i zemnog plina** koja je zabilježila rast od 41,7 posto.

Pokazatelj doprinosa rastu koristi se kako bi se procijenio utjecaj pojedine komponente izvoza na ukupan izvoz s obzirom na rast te komponente i na njezin udio u udio u ukupnom izvozu. Promatrajući tri kategorije s najvećim udjelom u ukupnom izvozu, može se zamijetiti da je najveća promjena u terminima doprinosa rastu zabilježena kod kategorije **izvoza ostalih prijevoznih sredstava**. U prvih pet mjeseci 2004. godine doprinos rastu izvoza spomenute kategorije iznosio je 9 postotnih bodova da bi se u prvih pet mjeseci 2005. godine spustio na -6,5 postotnih bodova. Najveći udio unutar te kategorije čine brodovi koji zbog visokih transakcija mogu znatno iskriviti trend kretanja ostatka izvoza. Ukoliko se iz izvoza i uvoza isključi kategorija ostalih prijevoznih sredstava, izvoz je u prvih pet mjeseci porastao za 13 posto dok je uvoz u isto vrijeme porastao za 7 posto. Analognom primjenom analize na uvoz može se vidjeti da je glavni uzrok porastu uvoza u prvih pet mjeseci porast **uvoza sirove nafte i zemnog plina**. Isključujući tu kategoriju iz ukupnog uvoza, njegov rast se spušta s 6,8 posto na 4,3 posto. Pokazatelj rasta uvoza sirove nafte u jednom dijelu vjerojatno ukazuje na porast uvezene količine, no u velikom dijelu i na povećanje cijena nafte na svjetskim tržištima. S druge strane, nešto niže temperature ove godine vjerojatno su imale utjecaj na povećan uvoz zemnog plina. Iz svega navedenog može se zaključiti da će **na kretanje salda trgovačke bilance u nadolazećim mjesecima znatan utjecaj imati proizvodnja ostale transportne opreme na strani izvoza, ali i kretanje cijena sirove nafte na svjetskim tržištima na strani uvoza**.

Grafikon 4: Robni izvoz, robni uvoz te deficit robne razmjene



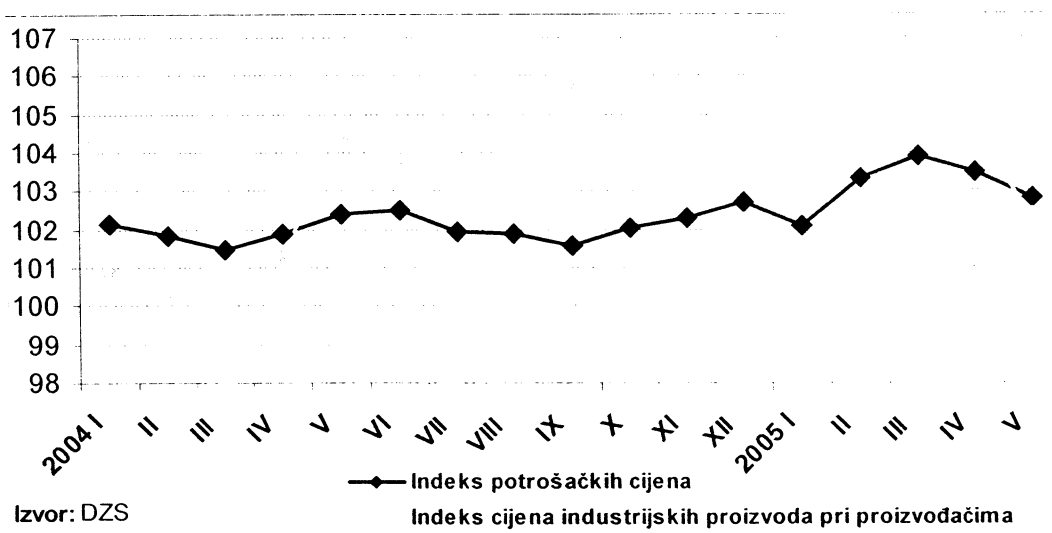
Najveći **udio u ukupnom robnom izvozu** i dalje ima izvoz u **Italiju** koji je u prvih pet mjeseci 2005. godine činio 23,0 posto ukupnog hrvatskog robnog izvoza dok je izvoz u **BiH** činio 12,8 posto, izvoz u **Njemačku** 11,3 posto te **Austriju i Sloveniju** 8 posto ukupnog robnog izvoza. U odnosu na prvih pet mjeseci prošle godine izvoz u **Italiju** bio je viši za 0,6 posto, **BiH** veći za 7 posto, **Njemačku** 3,6 posto te **Sloveniju** 17 posto dok je izvoz u **Austriju** pao za 11,3 posto.

Ukoliko se promatra **robna razmjena izražena u američkim dolarima**, izvoz je u prvih pet mjeseci porastao za 11,6 posto dok je uvoz u isto vrijeme zabilježio međugodišnji rast od 14,6 posto. Više razine međugodišnjeg rasta izvoza i uvoza izraženog u američkim dolarima rezultat su činjenice da se većina robne razmjene Republike Hrvatske odvija sa zemljama Europske unije te utjecaj na rast izvoza i uvoza ima i deprecijacija američkog dolara prema euru.

Cijene

U lipnju je došlo do neznatnog ubrzanja međugodišnjeg rasta **potrošačkih cijena** s 2,8 posto u svibnju na 2,9 posto u lipnju. Promatra li se prosječni međugodišnji rast u prvih pet mjeseci, on je u odnosu na prvih pet mjeseci prošle godine iznosio 3,1 posto. Porast cijena na godišnjoj razini u lipnju zabilježen je unatoč činjenici da je razina potrošačkih cijena u odnosu na svibanj 2005. godine gotovo jednaka (niža je za 0,01 posto), a prvenstveno zbog relativno većeg pada cijena u istom razdoblju prošle godine. Nižoj razini cijena u odnosu na svibanj najviše je doprinijelo sniženje **cijena prehrane** koje imaju najveći udio u strukturi indeksa potrošačkih cijena (oko 30 posto), a u lipnju su bile za 1, posto niže nego u svibnju, dok je njihova međugodišnja stopa rasta iznosila 4,2 posto. Od ostalih kategorija, najveći međugodišnji rast zabilježili su **prometne usluge** (5,9 posto), **opskrba vodom i različite komunalne usluge** (5,2 posto) te **proizvodi za održavanje kućanstva** (5,2 posto) dok su međugodišnji pad zabilježile **zdravstvene usluge osim bolničkih** (-1,1 posto), **kommunikacije** (-0,4 posto) te **promet** (-0,3 posto).

Grafikon 5: Indeks potrošačkih cijena i cijena industrijskih proizvoda pri proizvođačima



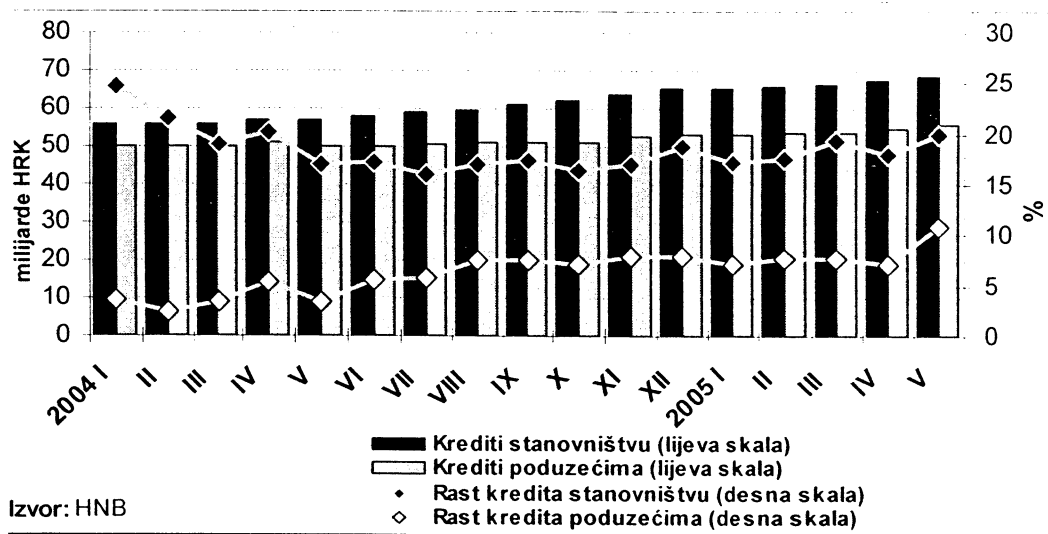
Financijski sektor

Prvu polovicu tekuće godine obilježile su promjene u instrumentima monetarne politike. Tako je u veljači povećana **obvezna granična pričuva** banaka čime se povećao dio neto prirasta inozemnog zaduženja koji će se beskamratno morati deponirati na računima središnje banke s 24 na 30 posto. Navedena mjera bila je rezultat značajnog rasta inozemnog zaduženja banaka. U cilju većeg financiranja države na domaćem umjesto na inozemnom tržištu, smanjena je **minimalna stopa pokrivenosti deviznih obveza banaka deviznim potraživanjima** s 35 na 32 posto. Time se oslobodilo 4 milijarde kuna što je bankovnom sustavu osiguralo likvidnost da udovolji potrebama države, a bez istiskivanja ostalih sektora. Daljnje zaduživanje banaka navelo je središnju banku na novo povećanje **granične stope obvezne pričuve** u svibnju s 30 na 40 posto. Uslijed aprecijacijskih pritisaka u istom mjesecu poduzeta je još jedna mjera kojom se povećava dio obvezne pričuve koji se izvršava u kunama. U drugom tromjesečju središnja banka je počela provoditi **operacije na otvorenom tržištu** što bi trebalo omogućiti lakše upravljanje likvidnošću.

Monetarna kretanja

Međugodišnji rast **ukupnih kredita** poslovnih banaka ubrzan je s 16 posto u travnju na 19.8 posto u svibnju tekuće godine. Tako visoka stopa rasta kredita nije zabilježena od rujna 2003. godine. Najveći doprinos rastu kredita došao je od strane **sektora stanovništva** te su ukupni krediti stanovništvu zabilježili međugodišnju stopu rasta od 19.9 posto. Dio kredita koji se odnosi na **stambene kredite** porastao je za 24.5 posto. Povoljna kretanja zabilježena su i kod **kredita poduzećima** čiji rast se ubrzao sa 7 posto u travnju na 10.8 posto u svibnju što je za čak 7.4 postotna boda brži rast od svibnja 2004. godine. **Kreditni poslovnih banaka središnjoj državi** bili su u svibnju 2005. godine na 88.6 posto višoj razini nego u istom mjesecu prethodne godine što je u skladu s politikom vlade o povećanom zaduživanju na domaćem financijskom tržištu.

Grafikon 6: Krediti banaka stanovništvu i poduzećima



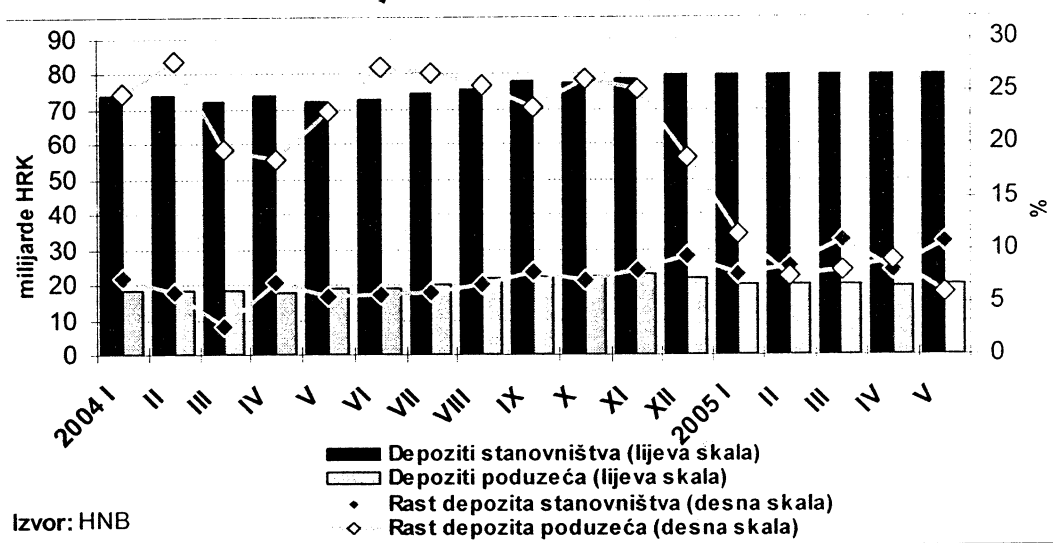
Ukupni depoziti kod poslovnih banaka iznosili su krajem svibnja 127.8 milijardi kuna što u odnosu na isti mjesec prethodne godine čini povećanje od 9.6 posto. U odnosu na travanj ukupni depoziti poslovnih banaka povećali su se za 2.4 milijarde kuna ili 1.9 posto. Takvom

povećanju značajno je doprinijelo povećanje **depozitnog novca** koji je u svibnju porastao za 1,1 milijardu kuna ili 4,7 posto čemu su najviše doprinijela trgovačka društva.

Ukupni kunski štedni i oročeni depoziti kod poslovnih banaka nominalno su porasli u svibnju za 1,2 milijarde kuna te su dosegli razinu od 24,4 milijarde kuna ili 17,9 posto veću nego u svibnju prethodne godine. Najveći doprinos tom povećanju došao je od strane sektora trgovačkih društava čiji su se kunski depoziti povećali za 626 milijuna kuna, a zatim od kunskih depozita ostalih bankarskih institucija koji su se u svibnju povećali za 289 milijuna kuna dok su se depoziti stanovništva povećali za 187 milijuna kuna.

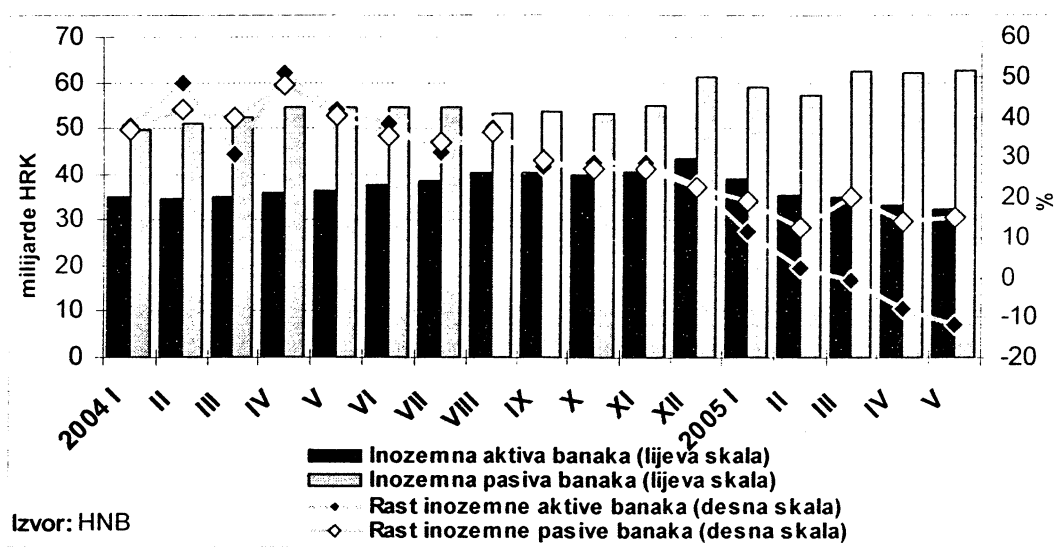
Devizni štedni i oročeni depoziti banaka zabilježili su također povećanje u odnosu na travanj i to za 158 milijuna kuna te su se krajem svibnja povećali na razinu od 78,9 milijardi kuna, a tom rastu najviše je doprinijelo povećanje depozita stanovništva u iznosu od 200 milijuna kuna. Međugodišnja stopa rasta deviznih štednih i oročenih depozita u svibnju je iznosila 7,8%.

Grafikon 7: Štedni i oročeni kunski i devizni depoziti poduzeća i stanovništva



Ukupna **inozemna aktiva** poslovnih banaka zabilježila je smanjenje u svibnju peti mjesec zaredom te se u odnosu na travanj smanjila za 1,2 milijarde kuna ili 3,5 posto. **Inozemna pasiva** je u svibnju zabilježila povećanje od 440 milijuna kuna ili 0,7 posto što u odnosu na isti mjesec prethodne godine čini povećanje od 8 milijardi kuna ili 14,8 posto. Navedena kretanja odredila su i **neto inozemnu aktivu** koja je krajem svibnja iznosila -30,3 milijardi kuna što u odnosu na travanj predstavlja smanjenje od 1,6 milijardi kuna.

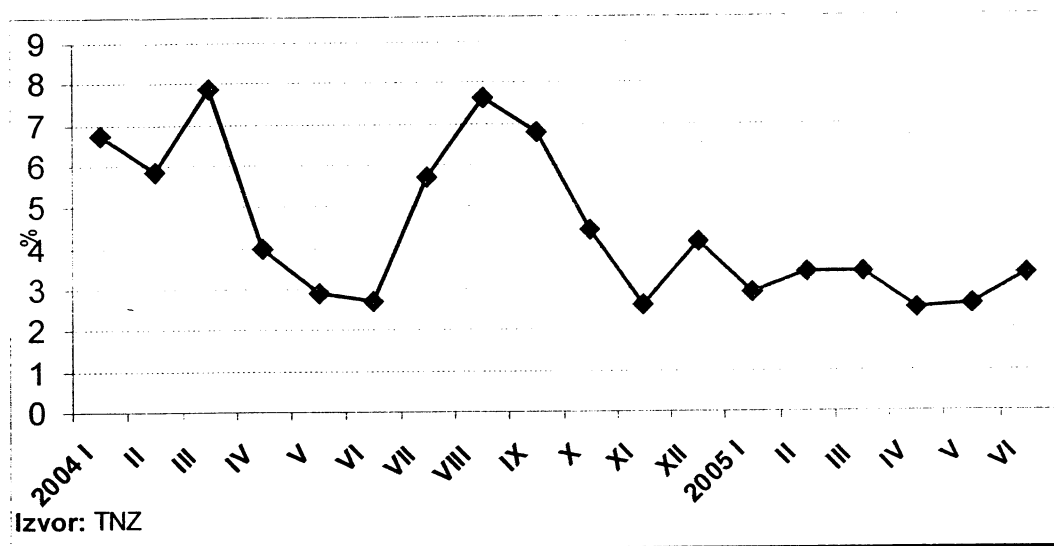
Grafikon 8: Inozemna aktiva i pasiva



Tržište novca

Kretanje **kamatnih stopa** na Tržištu novca Zagreb ukazuje na visoku likvidnost bankovnog sustava u prvih šest mjeseci tekuće godine. Nakon **prosječne dnevne kamatne stope** od 4.14 posto u prosincu 2004. godine, kamatna stopa se smanjila na 2.88 posto u siječnju 2005. godine. Nešto više prosječne dnevne kamatne stope zabilježena su u iduća dva mjeseca, tj. 3.40 posto u veljači i 3.39 posto u ožujku, da bi se ponovno spustile na nisku razinu od 2.51 posto u travnju. Do laganog porasta došlo je u svibnju (2.59 posto) i lipnju (3.34 posto). Osim povećanja kamatnih stopa koje se periodički javlja oko svakog osmog u mjesecu zbog toga što je to datum izdvajanja obvezne pričuve, na kretanje kamatnih stopa utjecali su i drugi faktori. Tako je na povećanje kamatnih stopa u veljači utjecalo **izdavanje nove državne obveznice** koja je izdana početkom ožujka. Vrijednost izdanja navedene obveznice iznosila je 3 milijarde kuna dok je rok dospeljeća 5 godina. S druge strane, na smanjenje kamatnih stopa na novčanom tržištu djelovale su **devizne intervencije Hrvatske narodne banke**. U siječnju je tako od poslovnih banaka kupljeno 8,5 milijuna eura, u ožujku je u dodatne dvije intervencije kupljeno 108,5 milijuna eura, a u travnju je izvršena devizna intervencija u kojoj je kupljeno 90 milijuna eura. U svibnju nije bilo deviznih intervencija, no u lipnju je dvjema intervencijama od banaka otkupljeno još 85.4 milijuna eura.

Grafikon 9: Prosječne kamatne stope na Tržištu novca Zagreb

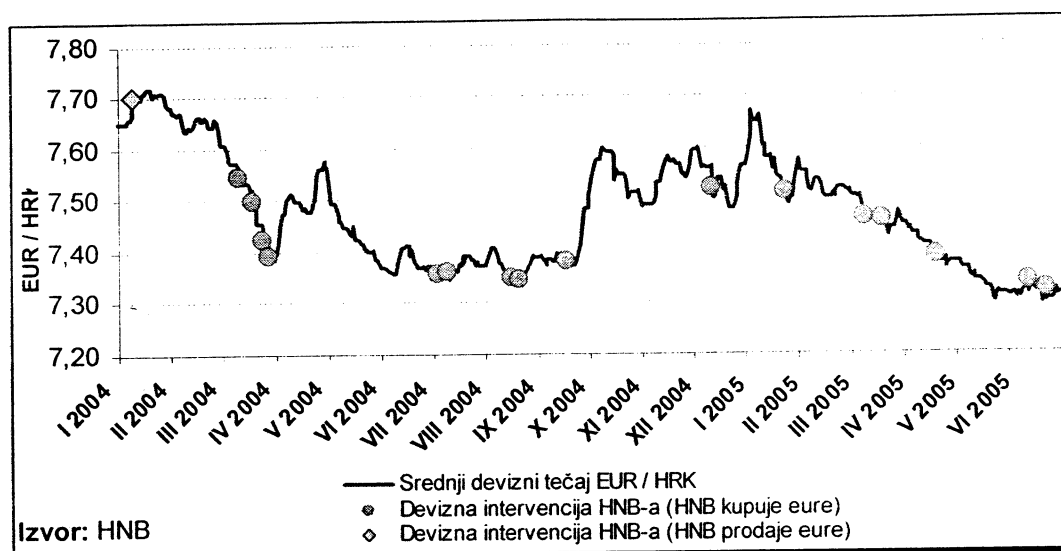


Vanjski sektor

Devizni tečajevi

Srednji devizni tečajevi kune prema euru Hrvatske narodne banka kretali su se tijekom prve polovice 2005. godine u rasponu od najjačeg tečaja kune u iznosu od 7.29 kune za euro do najslabijeg od 7.66 kune za euro. Potrebno je napomenuti da kuna od početka godine bilježi kontinuiranu aprecijaciju te je s 7.67 kuna za euro krajem 2004. godine aprecirala na 7.31 kuna za euro krajem lipnja tekuće godine. Prosječni srednji devizni tečaj kune prema euru u prvom polugodištu iznosio je 7.43 EUR / HRK što znači da je aprecirao u odnosu na prvo polugodište prethodne godine za 1.3 posto dok je srednji devizni tečaj krajem lipnja 2005. godine iznosio 7.31 EUR / HRK i u odnosu na isto razdoblje 2004. godine aprecirao za 0.8 posto. Tečaj američkog dolara prema kuni kretao se u skladu s fluktuacijama dolara prema euru na svjetskim deviznim tržištima. Tako je krajem lipnja 2005. godine iznosio 6.01 USD/HRK dok je prosječni tečaj u prvom polugodištu iznosio 5.78 USD / HRK te je u odnosu na isto razdoblje prethodne godine kuna prema dolaru aprecirala za 5.8 posto. Hrvatska narodna banka je u prvih šest mjeseci 2005. godine ukupno na **deviznom tržištu intervenirala** šest puta. U svim intervencijama kupovao se euro od poslovnih banaka te je ukupno otkupljeno 291.6 milijuna eura.

Grafikon 10: Srednji devizni tečaj kune prema euru i devizne intervencije HNB - a



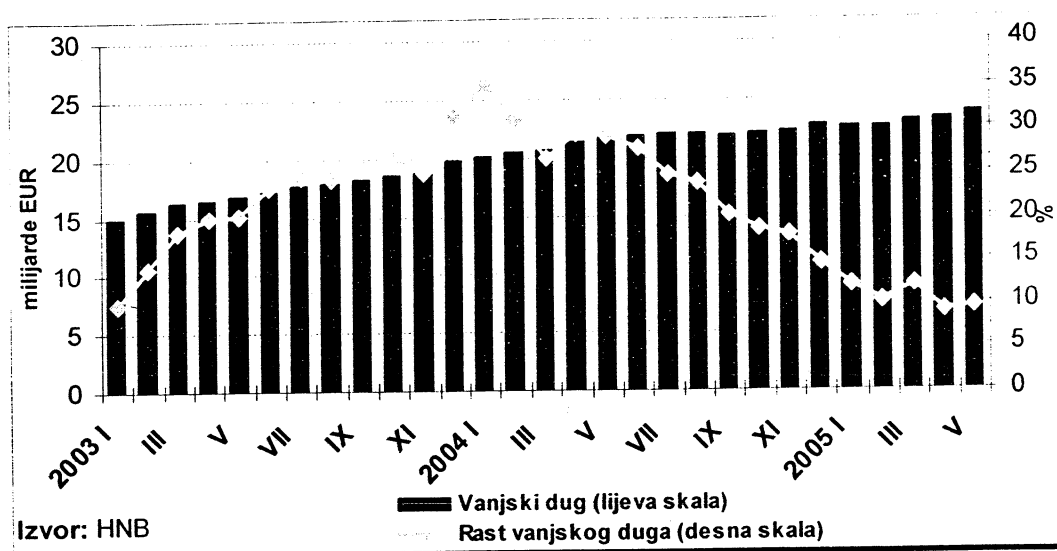
Platna bilanca

Deficit tekućeg računa platne bilance iznosio je u prvom tromjesečju tekuće godine 1.3 milijarde eura što čini povećanje od 10 posto ili 119 milijuna eura u odnosu na isto razdoblje prethodne godine. Takvom kretanju na tekućem računu najviše je doprinijelo povećanje deficita na **računu roba** koji se u promatranom razdoblju povećao za 8,1 posto ili 117 milijuna eura. Pozitivan doprinos **usluga** smanjio se za -8,2 posto ili 18 milijuna eura dok su se **tekući transferi** povećali za 8,4 posto ili 23 milijuna eura. Negativni saldo **računa dohotka** povećao se za 7 milijuna eura ili 2,7 posto. Što se tiče financijskog računa, **neto inozemna izravna ulaganja** iznosila su 148 milijuna eura te su se u odnosu na prvo tromjesečje prethodne godine smanjila za 53 posto. Iako je na godišnjoj razini vrijednost izravnih vlasničkih ulaganja znatno povećana, to povećanje nije bilo dovoljno da poništi utjecaje negativnog godišnjeg rasta na osnovi zadržane dobiti i ostalih izravnih ulaganja. **Portfeljna ulaganja** zabilježila su odljev sredstava u iznosu od 375 milijuna eura čemu je najviše doprinio odljev sredstava po osnovi državne obveznice od 500 milijuna eura koja je dospjela potkraj ožujka. Kategorija **ostalih ulaganja** zabilježila je najveću promjenu u odnosu na prvo tromjesečje 2004. godine te je iznosila 1,7 milijardi eura, a tome je najviše doprinio priljev po osnovi gotovine i depozita banaka.

Vanjski dug

Ukupni vanjski dug porastao je u svibnju za 492 milijuna eura te je dosegao razinu od 23.761 milijarde eura. Međugodišnja stopa rasta u svibnju je iznosila 9,4 posto dok je u svibnju 2004. godine iznosila 29 posto. Porastu vanjskog duga u travnju najviše su doprinijeli **ostali sektori** čiji dug se povećao za 167 milijuna eura te je krajem svibnja iznosio 6.336,9 milijardi eura. Nakon stagnacije u travnju, u svibnju je **vanjski dug banaka** ponovno porastao i to za 148 milijuna eura dok je **vanjski dug države** porastao za 96 milijuna eura. Vanjski dug izražen u postotku bruto domaćeg proizvoda povećao se s 81,2 posto u travnju na 83 posto u svibnju tekuće godine.

Grafikon 11: Vanjski dug Republike Hrvatske



Fiskalna politika u prvom polugodištu 2005. godine

Vodenje fiskalne politike u prvom polugodištu 2005. godine bilo je usmjereno na smanjivanje eksternih neravnoteža, što je ostvareno time što se Ministarstvo financija u navedenom razdoblju zaduživalo isključivo na domaćem tržištu. To je ostvareno aktivnom koordinacijom fiskalne i monetarne politike, dakle Ministarstva financija i Hrvatske narodne banke. Time je osigurano da se bez potrebe za povećanjem vanjskog duga otplati euroobveznica u vrijednosti od 500 milijuna eura i na taj način doprinese usporavanju rasta vanjskog duga od strane države. To ide u prilog činjenici da je u travnju i svibnju zabilježena stopa rasta vanjskog duga manja od 10% što je trostruko manje nego što je zabilježena prosječna stopa rasta vanjskog duga u 2004. godini.

Proračun je u prvih šest mjeseci uredno podmirivao svoje obveze unatoč nešto sporijem ostvarenju prihoda u prvom kvartalu, što je u konačnici rezultiralo deficitom u iznosu 4.8 milijardi kuna. Prethodna iskustva pokazuju da proračun u prvom polugodištu bilježi znatno veći deficit nego u drugom polugodištu, pa je stoga ostvareni deficit u prvom polugodištu realan i kao takav predstavlja povoljnu podlogu za fiskalnu konsolidaciju u 2005. godini.

**POREZNI PRIHODI DRŽAVNOG PRORAČUNA REPUBLIKE
HRVATSKE**

ZA PRVO POLUGODIŠTE 2005. GODINE

PREGLED PRIHODA DRŽAVNOG PRORAČUNA
POREZ I PRIREZ NA DOHODAK - 1001005 - 17 - ... -1200 K
za razdoblje 1.1.2005 do 30.6.2005

Tablica 1

Predujam poreza i prireza na dohodak										
Uplata (kumulativ)	<i>od nesamostalnog rada (čl. 13 Zakona o porzu na dohodak)</i>	<i>od obrta i s izjednačenih djelatnosti (čl.17. i 18. Zakona)</i>	<i>po osnovi djelatnosti članova skupština i nadzornih odbora (čl.32.st.3.t.1.Za kona)</i>	<i>po osnovi autorskih naknada isplaćenih prema posebnom zakonu (čl.32.st.5.t.1.Za kona)</i>	<i>od imovine na temelju najma ili zakupa pokret. i nekret.po rj.Porezne upr (čl.27.st.2. Zakona)</i>	<i>po godišnjoj prijavi</i>	<i>povrat poreza i prireza po godišnjoj prijavi</i>	<i>utvrđen u postupku nadzora za prethodne godine</i>	<i>Ostale brojčane oznake (12 do 27)</i>	račun 1200 (2 do 10)
1406	1430	1457	1465	1503	1619	16191	1627			
<i>1</i>	<i>2</i>	<i>3</i>	<i>4</i>	<i>5</i>	<i>6</i>	<i>7</i>	<i>8</i>	<i>9</i>	<i>10</i>	<i>11</i>
1.1.05 do 31.1.05	252.952.236,81	9.807.193,35	2.900.893,79	7.110.766,94	2.661.313,54	6.457.749,17	-3.168.871,05	1.214.500,78	12.356.788,93	292.292.572,26
1.2.05 do 28.2.05	236.186.150,50	10.215.999,37	4.776.016,51	7.287.212,46	3.732.754,22	8.946.029,57	-2.343.993,38	941.879,30	16.189.522,43	285.931.570,98
1.3.05 do 31.3.05	260.798.667,84	10.918.739,74	3.236.385,29	8.133.096,82	3.934.365,32	8.786.641,18	-1.946.877,23	497.549,52	20.145.979,12	314.504.547,60
1.4.05 do 29.4.05	281.170.676,45	11.231.598,24	3.314.324,20	7.649.135,88	3.168.580,06	22.657.814,29	-186.438.161,78	497.561,42	20.612.685,38	163.864.214,14
1.5.05 do 31.5.05	245.917.894,91	11.659.897,25	3.636.684,44	8.126.839,40	3.952.266,60	48.444.264,24	-300.403.733,40	632.291,75	25.013.053,54	46.979.458,73
1.6.05 do 30.6.05	266.185.833,92	11.873.119,27	3.734.051,09	8.273.460,93	3.218.960,46	33.088.461,09	-113.654.888,37	238.500,44	25.381.811,64	238.339.310,47
1.1.05 do 30.6.05	1.543.211.460,43	65.706.547,22	21.598.355,32	46.580.512,43	20.668.240,20	128.380.959,54	-607.956.525,21	4.022.283,21	119.699.841,04	1.341.911.674,18

Plan 2005 3.325.047.394,00
Ostvareno 1.1.2005 do 30.6.2005 1.341.911.674,18
Indeks 40,36

**** Ostale brojčane oznake - predujam poreza i prireza na dohodak**
 (tekstualni prikaz kolona 12 do 27 = strana 2)

POREZ I PRIREZ NA DOHODAK - 1001005 - 17 - ... -1200 K
za razdoblje 1.1.2005 do 30.6.2005

Tablica 1-dodatak

Predujam poreza i prireza na dohodak																
1821	1422	1449	1473	1511	1643	1546	1570	1589	1597	1600	1635	1805	1813	1830	1848	UKUPNO ** (12 do 27)
12	13	14	15	16	17	18	19	20	21	22	23	24	25	26	27	28
223.396,92	153.719,02	2.735,39	215.713,47	152.538,54	292.229,14	31.813,80	5.533.630,94	8.762,77	83.915,01	137.147,71	95.948,62	771,89	5.301.782,88	62.430,02	60.252,81	12.356.788,93
300.819,78	124.714,11	2.145,12	228.901,60	130.566,76	325.582,96	76.591,84	4.636.897,74	22.087,32	407.862,49	898.256,27	20.572,77	-254,19	8.681.397,20	119.067,94	214.312,72	16.189.522,43
445.464,63	150.854,31	2.021,77	401.787,35	77.402,60	1.312.581,74	17.846,84	7.138.819,75	20.773,39	43.859,95	168.777,43	225.789,52	12,55	9.637.390,29	157.957,17	344.639,83	20.145.979,12
293.982,51	172.012,48	3.555,56	256.336,94	52.843,32	687.306,46	14.495,24	8.057.155,24	26.898,90	135.416,53	1.610.344,38	37.371,87	12,55	8.948.932,71	169.703,25	146.317,44	20.612.685,38
2.439.032,58	160.585,47	3.320,30	315.492,96	57.907,31	943.865,73	36.735,66	9.890.561,26	30.251,42	101.893,19	596.033,75	46.900,51	212,86	9.995.419,87	224.123,75	170.716,92	25.013.053,54
392.572,92	148.582,63	3.598,23	312.424,13	49.933,84	1.080.215,49	24.744,92	10.272.923,38	44.534,18	99.477,56	2.295.901,38	17.219,97	389,05	10.197.373,91	252.210,07	189.709,98	25.381.811,64
4.095.269,34	910.468,02	17.376,37	1.730.656,45	521.192,37	4.641.781,52	202.228,30	45.529.988,31	153.307,98	872.424,73	5.706.460,92	443.803,26	1.144,71	52.762.296,86	985.492,20	1.125.949,70	119.699.841,04

**** Ostale brojčane oznake - predujam poreza i prireza na dohodak**

- 1821 - na drugi dohodak po osnovi primitaka u naravi, (čl.32.st.3.t.5. - 10 Zakona)
- 1422 - po osnovi životnog osiguranja s obilježjem štednje (čl. 31. Zakona)
- 1449 - od obrta i s obrtom izjednačenih djel., na dohodak od slob.zanimanja i na doh.od pojlop,i šumarstva koji se utvrđuje paušalno (čl.44.st.1.i 5 Zakona)
- 1473 - na drugi dohodak nerezidenta za obavljanje umjetničke,artističke,zabavne ,športske,književne,likovne djel. i dr. (čl.32.st.5.t.3. Zakona)
- 1511 - od iznajmljivanja stanova, soba, i postelja putnicima i turistima i organiziranja kampova koji se utvrđuje paušalno (čl.27.st.4. i čl.44.st.2. Zakona)
- 1643 - od povrata doprinosa za MO na temelju gen. solid. iznad najviše god. Osnovice (čl. 33. Zakona)
- 1546 - po odbitku od imovinskih prava. (čl.27. st. 4)
- 1570 - od dividendi i udjelu u dobiti na temelju udjela u kapitalu (čl.38.st.1. i 4. u svezi s čl. 26.st.1. Zakona koji je bio na snazi do 31.12.2004 godine)
- 1589 - po odbitku na dohodak od izuzimanja i korištenja usluga članova trgovačkih društava za privatne potrebe (čl.30.st.2. Zakona)
- 1597 - po odbitku na dohodak od kamata (čl. 30. st. 3. Zakona)
- 1600 - po odbitku na dohodak po osnovi udjela u dobiti članova uprave i radnika dodjelom i opcijskom kupnjom vlast.dionica trgovačkih društava (čl.30.st.4. Zakona)
- 1635 - od otuđenja nekretnina i imovinskih prava koji se plaća po rješenju Porezne uprave (čl.27.st.5. Zakona)
- 1805 - po osnovi dobrovoljnog mirovinskog osiguranja (čl. 31. Zakona)
- 1813 - na drugi dohodak po osnovi djelatnosti trgovačkih putnika, agenata, akvizitera, športskih sudaca i dr. (čl. 32.st.3.t.4. i t.11. Zakona)
- 1830 - po osnovi naknada za isporučeno umjetničko djelo osobama koje obavljaju umjetničku i kulturnu djelatnost (čl.32.st. 5.t.1. Zakona)
- 1848 - po osnovi profesionalnih djelatnosti novinara, umjetnika i športaša koji su osigurani po toj osnovi i doprinose za ovvezna osigur.koje plaćaju po rješenju (čl.32.st.5.t.2. Zakona)

uplata od 1.1.2005 do 30.6.2005. godine

Tablica 2

Uplata (kumulativ)	Ostvarena naplata					SVEUKUPNO (2 do 6) šifra 1606
	Porez na dobit	Porez na dobit po odbitku na naknade za autorska i druga prava intelekt. vlasništva	Porez na dobit po odbitku na naknade za usluge istraživanja tržišta, poreznog i posl.savj.revizorske usluge	Porez na dobit po odbitku na dividende i udjele u dobiti	Porez na dobit po odbitku na kamate	
	1651	1660	1678	1686	1694	
1	2	3	4	5	6	7
1.1.2005 do 31.1.2005	187.707.836,67	3.587.124,58	1.045.998,15	280.876,32	591.724,27	193.213.559,99
1.2.2005 do 28.2.2005	221.404.466,68	5.283.688,40	1.048.255,08	147.012.811,04	803.448,09	375.552.669,29
1.3.2005 do 31.3.2005	264.222.065,57	4.162.134,30	1.674.011,44	1.321.202,75	939.784,42	272.319.198,48
1.4.2005 do 29.4.2005	766.602.793,31	5.481.956,46	854.306,70	26.436.015,53	286.029,56	799.661.101,56
1.5.2005 do 31.5.2005	410.199.653,24	4.708.431,77	1.017.411,35	2.600.947,50	411.924,96	418.938.368,82
1.6.2005 do 30.6.2005	209.884.623,60	4.602.933,24	802.652,09	14.651.101,23	4.213.448,33	234.154.758,49
Ukupno 1.1.2005 do 30.6.2005.	2.060.021.439,07	27.826.268,75	6.442.634,81	192.302.954,37	7.246.359,63	2.293.839.656,63

Plan 2005	3.488.488,048,00
Ostvareno 1.1.2005 do 30.6.2005	2.293.839,656,63
Index	65,75

PREGLED PRIHODA DRŽAVNOG PRORAČUNA - 1001005 - 1863000160
POREZ NA DODANU VRIJEDNOST

uplata od 1.1.2005 do 30.6.2005. godine

Tablica 3

Uplata (kumulativ)	Porez na dodanu vrijednost šifra 1201	Porez na dodanu vrijednost pri uvozu šifra 1210	Porez na dodanu vrijednost na usluge inozemnih poduzetnika šifra 1228	Ukupno (2+3+4)
1	2	3	4	5
1.1.2005 do 31.1.2005	556.661.961,43	1.329.518.571,07	145.040.204,78	2.031.220.737,28
1.2.2005 do 28.2.2005	357.438.919,14	1.284.386.199,07	118.140.237,28	1.759.965.355,49
1.3.2005 do 31.3.2005	645.497.398,21	1.683.584.111,01	83.286.491,01	2.412.368.000,23
1.4.2005 do 29.4.2005	750.555.644,15	1.729.943.053,36	114.691.709,47	2.595.190.406,98
1.5.2005 do 31.5.2005	824.871.022,80	1.914.697.574,39	98.383.778,73	2.837.952.375,92
1.6.2005 do 30.6.2005	828.975.131,52	1.944.716.947,27	106.956.214,73	2.880.648.293,52
Ukupno 1.1.2005 do 30.6.2005	3.964.000.077,25	9.886.846.456,17	666.498.636,00	14.517.345.169,42

Plan 2005	32.775.525.415,00
Ostvareno 1.1.2005 do 30.6.05.	14.517.345.169,42
Index	44,29

PREGLED PRIHODA DRŽAVNOG PRORAČUNA - RN 1001005 - 1863000160
POSEBNI POREZI
 uplate od 1.1.2005. do 30.6.2005. godine

Tablica 4

Uplate (kumulativ)	<i>Pos.por.na duhanske proizvode</i> šifra 1090	<i>Pos.por.na naftne derivate</i> šifra 1058	<i>Pos.por.na alkohol</i> šifra 1066	<i>Pos.por. na pivo</i> šifra 1074	<i>Pos.por.na bezalkoholna pića</i> šifra 1082	<i>Pos.por.na kavu</i> šifra 1104	<i>osobne automobile plovila i</i> šifra 1040	<i>Pos.por.na luksuzne proizvode</i> šifra 1112	<i>Ukupno</i> (2 do 9)
1	2	3	4	5	6	7	8	9	10
1.1.05 do 31.1.05	176.347.542,00	254.523.941,93	26.538.935,53	50.279.640,01	12.346.681,61	11.563.114,61	64.693.726,94	2.591.819,59	598.885.402,22
1.2.05 do 28.2.05	141.571.685,28	208.746.271,68	7.359.009,57	24.279.874,49	6.304.311,24	12.823.821,36	66.551.030,89	1.262.588,88	468.898.593,39
1.3.05 do 31.3.05	205.212.177,64	237.155.341,54	26.612.247,08	37.208.278,29	8.702.292,12	11.074.442,29	90.599.754,06	1.195.008,90	617.759.541,92
1.4.05 do 29.4.05	172.484.023,82	239.114.417,27	14.170.736,03	44.108.414,69	11.897.835,00	11.087.663,16	96.974.018,66	1.862.217,87	591.699.326,50
1.5.05 do 31.5.05	206.361.757,16	271.400.553,47	15.019.481,76	59.987.556,79	11.849.064,49	12.184.443,75	102.193.428,80	1.805.629,80	680.801.916,02
1.6.05 do 30.6.05	221.557.126,71	285.797.581,56	19.669.032,39	69.887.236,73	12.769.695,44	12.093.580,74	111.760.382,82	1.860.618,56	735.395.254,95
Ukupno 1.1.05 do 30.6.2005	1.123.534.312,61	1.496.738.107,45	109.369.442,36	285.751.001,00	63.869.879,90	70.827.065,91	532.772.342,17	10.577.883,60	3.693.440.035,00

Plan 2005 god. 8.904.442.546,00
 Ostvareno 1.-6.05 3.693.440.035,00
 Index 41,48

PREGLED PRIHODA DRŽAVNOG PRORAČUNA 1001005 - 1863000160
Porez i naknade od igara na sreću i zabavnih igara

uplata od 1.1.2005 do 30.6.2005 godine

Tablica 5

<i>Uplata (kumulativ)</i>	Dobit od lutrijskih igara na sreću	Naknad.za prired. prigodne jednokr.lutrije robnonov.lutrije ekspres lutrije instant lutrije i tombole	Mjesečna naknada za priređivanje kladenja	Mjes.naknada za prired.igara na sreću u automat klubu	Naknada za plombiranje automata za igre na sreću	Posebna sredstva ostvorena na javnom natječaju prodajom nepodjeljenih nagrada	Naknada za mjesečne nadzorne markice	Godišnja naknada za priređivanje igara na sreću u automat klubu	UKUPNO (2 do 9)	Mjesečna naknada za priređivanje igara na sreću u casinima	SVEUKUPNO (10 + 11)
<i>šifra 3000</i>		<i>šifra 3034</i>	<i>šifra 3042</i>	<i>šifra 3085</i>	<i>šifra 3093</i>	<i>šifra 3107</i>	<i>šifra 3115</i>	<i>šifra 3123</i>		<i>šifra 3050</i>	
1	2	3	4	5	6	7	8	9	10	11	12
1.1.05 do 31.1.05	9,53	9.523,50	10.353.346,71	7.141.914,31	66.250,00	0,00	66.565,00	2.197.372,02	19.834.981,07	1.593.742,39	21.428.723,46
1.2.05 do 28.2.05	1.713.794,00	11.470,50	11.463.352,81	7.287.080,42	85.750,00	500,00	52.740,00	942.412,20	21.557.099,93	1.717.655,41	23.274.755,34
1.3.05 do 31.3.05	0,00	0,00	11.929.206,59	6.869.555,35	73.250,00	53.436,80	40.205,00	1.394.583,10	20.360.236,84	1.299.199,60	21.659.436,44
1.4.05 do 29.4.05	-1.713.794,00	-6.893,50	12.770.408,74	7.865.808,60	109.000,00	0,00	49.190,00	803.835,61	19.877.555,45	1.757.654,49	21.635.209,94
1.5.05 do 31.5.05	0,00	746,00	11.894.443,14	7.854.315,59	79.750,00	0,00	44.075,00	382.192,31	20.255.522,04	2.065.971,45	22.321.493,49
1.6.05 do 30.6.05	0,00	525,50	11.068.238,81	7.095.063,30	180.500,00	10.329,80	59.570,00	606.187,62	19.020.415,03	1.487.042,05	20.507.457,08
Ukupno											
1.1.05 do 30.6.05	9,53	15.372,00	69.478.996,80	44.113.737,57	594.500,00	64.266,60	312.345,00	6.326.582,86	120.905.810,36	9.921.265,39	130.827.075,75

Ostvareno 1.-6.2005

120.905.810,36

PREGLED PRIHODA DRŽAVNOG PRORAČUNA
DOPRINOS ZA ZDRAVSTVENO OSIGURANJE
uplata od 1.1.2005 do 30.6.2005. godine

Tablica 6

Uplata (kumulativ)	Doprinos za osnovno ZO s osnove rada za poslodavca pravnu osobu	Doprinos za osnovno ZO s osnove rada za poslodavca fizičku osobu	Doprinos za osnovno ZO s osnove rada za poslodavce strana predstavništva i međunarodne organizacije	Doprinos za osnovno ZO po osnovi primitaka od drugog dohotka	Posebni doprinos za korištenje zdravstvene zaštite u inozemstvu	Doprinos za osnovno ZO za osiguranike samost. Obveznike koji plaćaju doprinos temeljem rješenja Porezne uprave	Doprinos za osnovno ZO za osiguranike za koje se doprinos uplaćuje prema posebnim propisima	Posebni doprinos za prava u slučaju ozljede na radu šifre 8559, 8567, 8575, 8613, 8591, 8621, 8699, 8818	Doprinos za osnovno ZO s osnove rada za poslodavca pravnu i fizičku osobu - za uplatu obveza nastalih na temelju plaća isplaćenih do 30.6.2000 god	Obveze doprinosa za osnovno ZO utvrđene u postupku nadzora nadležnih tijela	Doprinos za osnovno ZO za osiguranike samost.obvez.koji plaćaju doprinos temeljem rješenja po godišn.prijavi poreza na dohodak	Posebni doprinos za korištenje zdravstvene zaštite u inozemstvu koji naplaćuje HZZO	Doprinos za osnovno ZO, na poduzetničku plaću	UKUPNO
šifra 8400	šifra 8419	šifra 8427	šifra 8664	šifra 8443	šifra 8478	šifra 8532	šifre	šifra 8435	šifra 8451	šifra 8800	šifra 8672	šifra 8680	2 do 14	
1	2	3	4	5	6	7	8	9	10	11	12	13	14	15
1.1.05 do 31.1.05	945.697.395,55	52.264.761,02	3.888.829,36	19.607.295,10	3.439.157,28	47.891.020,49	295.084,62	35.135.631,93	-27.471,78	7.513.589,56	22.454,58	402.033,82	1.940.971,53	1.118.070.753,06
1.2.05 do 28.2.05	925.927.194,91	54.070.436,03	5.468.399,71	30.289.661,42	3.187.671,28	52.904.400,42	1.573.202,84	34.633.259,74	12.682,50	4.488.927,10	16.135,17	472.924,33	1.839.243,61	1.114.884.139,06
1.3.05 do 31.3.05	938.730.597,24	56.514.447,71	5.316.723,39	26.986.317,78	4.068.362,82	55.389.531,21	3.310.571,17	34.970.919,75	139.084,81	9.656.761,49	21.665,50	557.709,47	2.035.846,19	1.137.698.538,53
1.4.05 do 29.4.05	959.912.665,05	56.189.679,69	4.761.928,52	25.877.103,38	3.554.777,82	55.743.062,27	304.604,09	36.449.044,96	90.817,54	3.088.260,92	23.534,69	587.643,66	2.246.334,23	1.148.829.456,82
1.5.05 do 31.5.05	943.440.708,28	59.413.459,98	4.775.741,82	31.543.732,66	3.850.609,60	59.612.220,92	1.789.301,89	35.608.200,56	33.980,77	2.782.470,65	410.693,90	376.290,31	2.141.185,88	1.145.778.597,22
1.6.05 do 30.6.05	988.047.670,34	59.584.228,38	4.617.336,07	28.502.959,22	3.766.526,39	58.200.505,28	1.896.359,21	36.732.215,81	231.287,71	2.284.680,50	968.854,61	13.612,29	2.151.521,29	1.186.997.757,10
											</			

Plan 2005 14.526.866.832,00
Ostvareno 1.1.05 do 30.6.05 6.852.259.241,79
Index 47,17

PREGLED PRIHODA DRŽAVNOG PRORAČUNA
DOPRINOS ZA ZDRAVSTVENO OSIGURANJE - Posebni doprinos za prava u slučaju ozljede na radu
uplata od 1.1.2005 do 30.6.2005. godine

Tablica 6-dodatak

	Posebni doprinos za prava u slučaju ozljede na radu i profesionalne bolesti za zaposlene kod poslodavca pravne osobe	Posebni doprinos za prava u slučaju ozljede na radu i profesionalne bolesti za zaposlene kod poslodavca fizičke osobe	Pos. dop. za prava u slučaju ozljede na radu i profesio. bolesti za zaposlene kod poslodavaca stranih predstav. i međunar.organ.	Pos.dop. Za prava u slučaju ozljede na radu i prof.bolesti za osigur.za koje se dopr.uplaćuje prema posebnim propisima	Pos.dop. Za prava u slučaju ozljede na radu i prof. bolesti za osiguranike koji doprinos uplaćuju temeljem rješenja Porezne uprave	Obveze posebnog dopr.za prava u slučaju ozljede na radu i prof.bolesti utvrđene u postupku nadzora nadležnih tijela	Pos.dop. Za prava u slučaju ozljede na radu i prof. bolesti na poduzetničku plaću	Posebni doprinos za zdravstveno osiguranje za osobe osigurane u određenim okolnostima	UKUPNO
Uplata (kumulativ)	šifra 8559	šifra 8567	šifra 8575	šifra 8613	šifra 8591	šifra 8621	šifra 8699	šifra 8818	2 do 9
1	2	3	4	5	6	7	8	9	10
1.1.05 do 31.1.05	31.096.997,24	1.725.873,04	100.721,07	4.161,82	2.072.358,65	19.437,63	71.521,02	44.561,46	35.135.631,93
1.2.05 do 28.2.05	30.550.520,13	1.792.602,11	176.561,82	68.451,39	1.729.914,94	97.892,02	62.631,00	154.686,33	34.633.259,74
1.3.05 do 31.3.05	30.974.688,25	1.863.874,01	189.996,21	136.825,38	1.386.867,77	92.187,69	69.506,98	256.973,46	34.970.919,75
1.4.05 do 29.4.05	31.976.123,54	1.813.493,91	153.069,05	37.792,65	2.081.973,62	15.702,08	75.915,38	294.974,73	36.449.044,96
1.5.05 do 31.5.05	31.401.158,43	1.993.647,55	150.421,37	44.748,56	1.613.714,58	12.001,97	72.959,12	319.548,98	35.608.200,56
1.6.05 do 30.6.05	32.792.228,43	1.961.307,97	117.126,56	44.612,90	1.392.195,13	2.506,16	82.118,47	340.120,19	36.732.215,81
1.1.2005 do 30.6.2005	188.791.716,02	11.150.798,59	887.896,08	336.592,70	10.277.024,69	239.727,55	434.651,97	1.410.865,15	213.529.272,75

PREGLED PRIHODA DRŽAVNOG PRORAČUNA
DOPRINOS ZA MIROVINSKO OSIGURANJE NA TEMELJU GENERACIJSKE SOLIDARNOSTI
 uplata od 1.1.2005 do 30.6.2005. godine

Tablica 7

Uplata (kumulativ)	S OSNOVE RADA ZA POSLODAVCA PRAVNU OSOBU	S OSNOVE RADA ZA POSLODAVCA FIZIČKU OSOBU	Dodatni doprinos za M O za staž osiguranja koji se računa u povećanom trajanju	PO OSNOVI PRIMITAKA OD DRUGOG DOHOTKA	ZA OSIGURANIK E ZA KOJE SE DOPRINOS UPLAĆUJE PREMA POSEBNIM PROPIŠIMA	ZA OSIGURANIKE SAMOSTALNE OBVEZ. KOJI PLAĆAJU DOPRINOS TEMELJEM RJEŠENJA POREZNE UPRAVE	ZA OBVEZE UTVRDENE U POSTUPKU NADZORA NADLEŽNIH TIJELA	za osigur.samost. obvez.koji plaćaju doprinos temeljem rješenja prema god.osnovici poreza na dohodak	ZA POSLODAVC A PRAVNU I FIZIČKU OSOBU - ZA UPLATU OBVEZA NASTALIH NA TEMELJU PLAĆA ISLAĆENIH DO 30.6.2000 GODINE	KAPITALIZIR ANI DOPRINOS	na poduzetničku plaću	Povrat doprinosa za M O na temelju generacijske solidarnosti plaćenog iz dijela osnovice iznad najviše god.osnovice	ZA OSOBE OSIGURANE U ODRĐENIM OKOLNOSTI MA	SVEUKUPNO (2 DO 14)
	šifra 8109	šifra 8117	8150	šifra 8290	šifra 8249	šifra 8214	šifra 8125	šifra 8320	šifra 8141	šifra 8281	šifra 8303	šifra 8311	šifra 8338	
1	2	3	4	5	6	7	8	9	10	11	12	13	14	15
1.1.05 do 31.1.05	1.063.554.215,69	55.482.613,13	35.397.125,87	22.877.061,84	2.754.194,08	59.698.506,93	11.831.186,49	30.964,35	1.409.722,03	394.438,63	2.253.174,90	-1.485.653,08	17.497,01	1.254.215.047,87
1.2.05 do 28.2.05	1.031.449.579,29	57.507.266,82	35.486.622,01	34.943.063,68	3.929.216,70	64.964.612,54	5.933.276,44	16.002,82	1.100.205,67	367.718,26	2.252.121,50	-1.867.910,61	226.736,20	1.236.308.511,32
1.3.05 do 31.3.05	1.055.517.400,18	59.949.908,20	33.793.360,73	32.749.377,22	5.854.104,05	67.702.002,41	11.326.651,41	12.195,54	1.630.586,95	413.162,56	2.476.223,78	-6.497.885,74	560.780,68	1.265.487.867,97
1.4.05 do 29.4.05	1.070.740.736,96	59.440.764,06	35.874.192,51	30.602.882,43	4.333.294,91	69.518.925,89	3.110.140,18	15.281,93	1.361.643,19	450.256,59	2.533.180,47	-3.544.041,67	682.590,67	1.275.119.848,12
1.5.05 do 31.5.05	1.058.040.380,19	62.921.249,93	34.111.368,53	37.071.607,79	3.934.427,74	73.458.824,17	3.095.682,07	484.789,17	1.740.520,24	10.035.147,85	2.651.646,44	-4.826.478,78	1.112.656,58	1.283.831.821,92
1.6.05 do 30.6.05	1.099.613.460,41	63.038.768,46	36.031.682,36	33.388.451,64	4.001.180,30	70.851.509,23	3.977.687,47	1.201.415,53	1.973.687,64	449.218,20	2.608.468,47	-5.398.630,91	1.259.925,98	1.312.996.824,78
Ukupno														
1.1.05 do 30.6.05	6.378.915.772,72	358.340.570,60	210.694.352,01	191.632.444,60	24.806.417,78	406.194.381,17	39.274.624,06	1.760.649,34	9.216.365,72	12.109.942,09	14.774.815,56	-23.620.600,79	3.860.187,12	7.627.959.921,98

Plan 2005 16.325.041.407,00
 Ostvareno 1.-6.05 7.627.959.921,98
 Index 46,73

PREGLED PRIHODA DRŽAVNOG PRORAČUNA
DOPRINOS ZA ZAPOSŁJAVANJE
Obveznici plaćanja doprinosa za zapošljavanje
uplata od 1.1.2005 do 30.6.2005. godine

Tablica 8

Uplata (kumulativ)	Doprinos za zapošljavanje od obveznika plaćanja pravne i fizičke osobe šifra 8702	Poseban doprinos za zapošljavanje osoba sa invaliditetom šifra 8729	UKUPNO (2 + 3)
1	2	3	4
1.1.2005 do 31.1.2005	113.229.409,34	58.159,71	113.287.569,05
1.2.2005 do 28.2.2005	109.740.353,56	2.808.470,74	112.548.824,30
1.3.2005 do 31.3.2005	109.416.008,64	4.321.033,96	113.737.042,60
1.4.2005 do 29.4.2005	111.371.564,72	4.583.606,01	115.955.170,73
1.5.2005 do 31.5.2005	108.850.404,15	5.014.173,72	113.864.577,87
1.6.2005 do 30.6.2005	114.131.397,92	5.136.643,53	119.268.041,45
1.1.2005 do 30.6.2005	666.739.138,33	21.922.087,67	688.661.226,00

Plan 2005

1.466.536.207,00

Ostvareno 1.1.2005 do 30.6.2005

688.661.226,00

Index

46,96

PREGLED PRIHODA DRŽAVNOG PRORAČUNA - 1001005 - 1863000160
OSTALI PRIHODI OD POREZA

uplata od 1.1.2005 do 30.6.2005. godine

Tablica 9

Uplata (kumulativ)	Zaprimljeni neprepoznati nalozi šifra 7200	Neispravni nalozi iz NKS-a šifra 8001	Pokriće negativnog stanja šifra 9954	Ukupno (2+3+4)
1	2	3	4	5
1.1.2005 do 31.1.2005	-19.601,80	2.895.599,20	1.542.411,98	4.418.409,38
1.2.2005 do 28.2.2005	-1.006,16	-924.065,41	992.996,13	67.924,56
1.3.2005 do 31.3.2005	17.588,16	37.321,98	-65.341,30	-10.431,16
1.4.2005 do 29.4.2005	-3.758,32	-1.711.846,99	-46.174.214,25	-47.889.819,56
1.5.2005 do 31.5.2005	26.329,47	-1.320.346,80	3.495.756,51	2.201.739,18
1.6.2005 do 30.6.2005	37.345,43	221.785,61	22.281.660,07	22.540.791,11
Ukupno 1.1.2005 do 30.6.2005	56.896,78	-801.552,41	-17.926.730,86	-18.671.386,49

Plan 2005	10.000.000,00
Ostvareno 1.1.2005 do 30.6.05.	-18.671.386,49
Index	-186,71

PREGLED PRIHODA DRŽAVNOG PRORAČUNA - RN 1001005 - 1863000160
POREZ NA DODANU VRIJEDNOST I PRISILNA NAPLATA
 za razdoblje 1.-6.2005 godine

Tablica 10

NAPLATA za razdoblje	UKUPNO (3 + 4)	P D V šifra 1201,1210,1228	prisilna naplata po zahtjevu Carinske uprave šifra 4375
1	2	3	4
1.1.2005 do 31.1.2005	2.031.220.737,28	2.031.220.737,28	0,00
1.2.2005 do 28.2.2005	1.759.965.355,49	1.759.965.355,49	0,00
1.3.2005 do 31.3.2005	2.412.368.000,23	2.412.347.199,05	20.801,18
1.4.2005 do 29.4.2005	2.595.190.406,98	2.595.181.938,52	8.468,46
1.5.2005 do 31.5.2005	2.837.952.375,92	2.837.952.216,27	159,65
1.6.2005 do 30.6.2005	2.880.648.293,52	2.880.639.576,72	8.716,80
SVEUKUPNO 1.-6.2005	14.517.345.169,42	14.517.307.023,33	38.146,09

PREGLED PRIHODA DRŽAVNOG PRORAČUNA - RN 1001005 - 1863000160
POSEBNI POREZI I PRISILNA NAPLATA
 za razdoblje 1.-6.2005 godine

Tablica 11

šifra	POSEBNI POREZI na:	UKUPNO (4 + 6)	posebni porezi	šifra	prisilna naplata po zahtjevu Carinske uprave
1	2	3	4	5	6
1058	<i>naftne derivate</i>	1.496.738.107,45	1.496.636.442,06	4294	101.665,39
1066	<i>alkohol</i>	109.369.442,36	109.364.046,09	4308	5.396,27
1074	<i>pivo</i>	285.751.001,00	285.751.001,00	4316	0,00
1082	<i>bezalkoholna pića</i>	63.869.879,90	63.854.647,88	4324	15.232,02
1090	<i>duhanske proizvode</i>	1.123.534.312,61	1.123.534.112,61	4332	200,00
1104	<i>kavu</i>	70.827.065,91	70.827.065,91	4340	0,00
1040	<i>osobne automobile, ostala mot.vozila. plovila i zrakoplove</i>	532.772.342,17	532.739.934,07	4286	32.408,10
1112	<i>luksuzne proizvode</i>	10.577.883,60	10.577.883,60	4359	0,00
*****	SVEUKUPNO	3.693.440.035,00	3.693.285.133,22	*****	154.901,78

**IZVJEŠTAJ O ZADUŽIVANJU I UPRAVLJANJU DUGOM
U PRVOM POLUGODIŠTU 2005. GODINE**

IZVJEŠTAJ O ZADUŽIVANJU I UPRAVLJANJU DUGOM REPUBLIKE HRVATSKE U PRVOM POLUGODIŠTU 2005. GODINE

Hrvatski sabor je na temelju članka 24. Zakona o izvršavanju Državnog proračuna Republike Hrvatske za 2005. godinu (Narodne novine, broj 171/04) ovlastio Vladu Republike Hrvatske da u ime Republike Hrvatske može uzeti zajam na inozemnom i domaćem tržištu kapitala do ukupne svote 12.189.616.099,00 kuna, koja je iskazana u računu financiranja Proračuna.

Stavkom 2. navedenog članka, Hrvatski sabor ovlastio je Vladu Republike Hrvatske da može u svoje ime i za svoj račun uzeti zajam na inozemnom i domaćem tržištu novca i kapitala do ukupne svote 3.200.000.000,00 kuna ako Ministarstvo financija ocijeni da je njime moguće ostvariti povoljnije uvjete zaduživanja od onih koje bi kao dužnik ostvarile Hrvatske autoceste d.o.o., a koja je iskazana u Financijskom planu Hrvatskih autocesta d.o.o., Zagreb.

Primici od prodaje vrijednosnih papira

I. Tuzemne obveznice – RHMF-0-103A

Radi izvršavanja izdataka utvrđenih Zakonom o izvršavanju Državnog proračuna Republike Hrvatske za 2005. godinu, Republika Hrvatska zadužila se izdavanjem obveznica uz plasman na domaćem tržištu kapitala, u iznosu od 3.000.000.000,00 kuna.

Obveznice su se plasirale putem voditelja izdanja Privredne banke Zagreb d.d., Raiffeisenbank Austria d.d., Zagreb i Zagrebačke banke d.d., Zagreb.

Obveznice glase na ime, a nominirane su u iznosu od EUR 1,00.

Obveznice su izdane po cijeni od 100,00% nominalnog iznosa. Kamatna stopa je nepromjenjiva i iznosi 6,75% godišnje. Dan dospijeca obveznica je 08. ožujka 2010. godine. Obveznice su uplaćene 08. ožujka 2010. godine. Kamata po obveznicama isplaćivat će se polugodišnje, a glavnica će se u cijelosti isplatiti po dospijecu.

II. Zajmovi od banaka

Na temelju članka 24. Zakona o izvršavanju Državnog proračuna Republike Hrvatske za 2005. godinu, Vlada Republike Hrvatske je radi izvršavanja izdataka utvrđenih Državnim proračunom tijekom 2005. godine na sjednici održanoj 18. ožujka 2005. godine donijela Odluku o zaduženju Republike Hrvatske deviznim kreditom sindiciranim kod domaćih banak u iznosu od 500.000.000,00 EUR.

Vodeći aranžeri kredita su Privredna banka d.d. Zagreb i Zagrebačka banka d.d., Zagreb. Na kredit se obračunava promjenjiva kamatna stopa u visini šestomjesečnog EURIBOR- a uvećanog za 0,45%.

Kredit dospijeva u dvije jednake rate, u iznosu od po 250.000.000,00 EUR od kojih prva rata dospijeva na naplatu 31. ožujka 2009. godine, a druga 31. ožujka 2010. godine.

IZDANA JAMSTVA I IZDACI PO JAMSTVIMA

Izdavanje jamstava propisano je odredbama u okviru razdjela VII. Zakona o proračunu (članci 75. do 111.), odredbama članaka 27. i 28. Zakona o izvršavanju Državnog proračuna Republike Hrvatske za 2005. godinu.

Prema Zakonu o izvršavanju Državnog proračuna Republike Hrvatske za 2005. godinu dano je ovlaštenje Vladi Republike Hrvatske da u ime Republike Hrvatske iznimno može davati financijska i činidbena jamstva na prijedlog Ministarstva financija.

Godišnja vrijednost novih financijskih jamstava za 2005. godinu iznosi 4.000.000.000,00 kuna.

Financijska državna jamstva izdaju se za: potporu kapitalnim ulaganjima u razvitak kojima se poboljšavaju opći uvjeti gospodarskog djelovanja i koji utječu na izvozni učinak, provedbu prioritetnih programa, osiguranje gospodarske stabilnosti odnosno za ublažavanje gospodarske nerazvijenosti određenog područja

Matično ministarstvo na temelju zahtjeva dužno je ocijeniti razvojni program, bonitet tražitelja, ocjenu stanja zaduženosti, efekte novog zaduženja na mogućnost razvoja i likvidnosti i dati svoje mišljenje i opredjeljenje o jamstvu.

Činidbena jamstva mogu se davati na temelju primljenih predujmova u novcu ili imovini za gradnju brodova do njihove isporuke, nabavu zrakoplova na temelju dugoročnog ugovora o zakupu te za infrastrukturne projekte (promet i veze, energetiku, zaštitu okoliša) koji se izvode na osnovu koncesija ili zajedničkih ulaganja.

Davanje jamstava uvjetovano je osiguranjem naplate na temelju zaloga imovine tražitelja kredita, odnosno drugim instrumentima osiguranja.

Za izdana financijska državna jamstva zaračunava se provizija od 0,5% vrijednosti jamstva koja se naplaćuje prije uručenja jamstva naslovniku, a ista je prihod državnog proračuna.

Za jamstva koja se aktiviraju, Ministarstvo financija može dati nalog banci ili drugoj financijskoj organizaciji za blokadu računa dužnika i izmirenje povrata duga, s time da taj nalog ima prioritet u odnosu na druge obveze dužnika.

Temeljem Odluka Vlade Republike Hrvatske donesenim u razdoblju od 01. siječnja do 30. lipnja 2005. godine izdano je 5 (pet) financijskih jamstava u ukupnom iznosu od 1.678.406.366,03 kune. U navedenom razdoblju izdano je 6 (šest) činidbenih jamstava u iznosu od 703.930.941,95 temeljem Odluka iz prethodnih godina (2003. i 2004.) i jedno avansno jamstvo za brodogradilište Brodotrogir d.d. Trogir u iznosu od 205.548.547,32 kune temeljem Odluke iz 2005. godine.

Financijska jamstva izdana su u sektoru prometa po zaduženju Hrvatskih autocesta d.o.o. kod domaćih banaka (Privredne banke d.d., Zagrebačke banke d.d., Nove banka d.d. i Raiffeisenbank d.d. Zagreb) za financiranje izgradnje autocesta iz programa građenja i održavanja javnih cesta za razdoblje 2005. do 2008. godine. u iznosu od 1.335.961.800,00 kuna, te za Lučku upravu Dubrovnik – Projekt izgradnje obalne infrastrukture luke Dubrovnik iz sredstava EBRD-a u iznosu od EUR 26.500.000,00.

U sektoru gospodarstva jamstva su izdana po zaduženju Valjaonice cijevi Sisak d.o.o., Sisak i Željezare Split d.d. Split za investiranje u obrtni kapital i osnovna sredstva u iznosu od 142.643.205,03 kuna.

U državnom proračunu za 2005. godinu na stavci izdataka za jamstvenu pričuvu planirana su sredstva u iznosu 400.000.000,00 kuna.

U periodu od 01. siječnja do 30. lipnja 2005. godine protestirane i plaćene obveze iz jamstvene pričuve iznose 125.609.399,32 kuna

Tijekom navedenog razdoblja u Državni proračun na ime povrata po protestiranim jamstvima uplaćeno je 13.257.592,88 kuna.

PREGLED FINANCIJSKIH JAMSTAVA IZDANIH PO ODLUKAMA VLADE REPUBLIKE HRVATSKE U RAZDOBLJU OD 01.01.2005. - 30.06.2005.

Red. broj	Zaklj./ Odluka Vlade RH		Riznični broj jamstva	Datum izdavanja	U korist	Dužnik Namjena kredita	Valuta	Iznos jamstva	Iznos jamstva u kunama	Krajnji rok dospijeća	Potencijalna obveza po izdanom jamstvu u HRK*
	Datum	Klasa, Ur. broj									
1	2	3	4	5	6	7	8	9	10	11	12
1	20.01.2005.	342-21/04-02/09 5030115-05-2	F - 002 - 05	01.02.2005.	EBRD	LUČKA UPRAVA DUBROVNIK - Projekt izgradnje obalne infrastrukture luke Dubrovnik	EUR	26.500.000,00	199.801.361,00	10.10.2017.	249.866.200,62
2	24.02.2005.	340-03/05-02/01 5030120-05-4	F - 004 - 05	02.03.2005.	PBZ,RBA,ZABA	HRVATSKE AUTOCESTE d.o.o.- financiranje izgradnje autocesta iz Programa građenja i održavanja javnih cesta za razdoblje od 2005. do 2008. godine	EUR	150.000.000,00	1.125.961.800,00	02.03.2019.	1.495.771.609,40
3	21.04.2005.	340-03/05-02/02 5030120-05-3	F-006-05	04.05.2005.	Zagrebačka banka d.d.	HRVATSKE CESTE d.o.o. - financiranje projekata građenja i održavanja državnih cesta u 2005. godini	EUR	27.994.393,66	210.000.000,00	31.03.2015.	231.080.836,86
4	28.04.2005.	432-02/05-02/01 5030120-05-1	F-007-05	09.05.2005.	Zagrebačka banka d.d.	VALJAONICA CJEVI SISAK d.o.o. - investiranje u obrtni kapital i osnovna sredstva	USD	17.548.667,00	99.505.136,02	31.12.2018.	151.504.745,23
5	28.04.2005.	432-02/05-02/54 5030120-05-1	F-008-05	20.06.2005.	Nova banka d.d.	ŽELJEZARA SPLIT d.d. - investiranje u obrtni kapital i osnovna sredstva	EUR	5.909.280,00	43.138.069,01	01.01.2019.	56.075.717,98

* tečaj i kamatne stope na dan 30.06.2005.

REKAPITULACIJA

1 GOSPODARSTVO
2 POLJOPRIVREDA
3 PROMET
4 TURIZAM

UKUPNO

TUZEMNA

142.643.205,03

1.335.961.800,00

1.478.605.005,03

INOZEMNA

142.643.205,03
0,00
199.801.361,00
1.535.763.161,00
0,00
199.801.361,00
1.678.406.366,03

TREZORSKI ZAPISI - 2005. GODINA

Datum	Primitak od prodaje	Iskup zapisa	Kamata	Saldo
7.1.2005.	770.109.575,00	48.360.127,00	2.086.588,00	721.749.448,00
13.1.2005.	267.223.249,00	50.788.011,00	1.478.689,00	216.435.238,00
20.1.2005.	183.665.358,00	8.067.316,00	8.246.290,00	175.598.042,00
27.1.2005.	398.464.522,00	91.401.203,00	6.123.597,00	307.063.319,00
03.2.2005.	509.200.400,00	80.629.407,00	12.967.848,00	428.570.993,00
10.2.2005.	296.852.311,00	138.208.418,00	13.508.082,00	158.643.893,00
17.2.2005.	72.826.110,00	86.462.575,00	5.622.000,00	-13.636.465,00
24.2.2005.	66.160.003,00	231.546.070,00	8.111.771,11	-165.386.067,00
3.3.2005.	435.272.993,00	118.348.217,00	5.615.839,00	316.924.776,00
10.3.2005.	257.051.640,00	40.749.940,00	6.279.240,00	216.301.700,00
17.3.2005.	402.242.500,00	29.533.472,00	2.653.128,00	372.709.028,00
24.3.2005.	674.608.802,00	97.424.437,00	5.791.376,00	577.184.365,00
31.3.2005.	704.265.418,00	129.169.623,00	10.341.267,00	575.095.795,00
7.4.2005.	233.035.052,00	156.450.790,00	13.837.930,00	76.584.262,00
14.4.2005.	314.397.200,00	144.737.980,00	11.408.640,00	169.659.220,00
21.4.2005.	223.853.640,00	154.564.407,00	15.596.869,00	69.289.233,00
28.4.2005.	555.294.000,00	231.997.438,00	23.410.437,00	323.296.562,00
5.5.2005.	163.453.490,00	163.239.423,00	17.367.714,00	214.067,00
12.5.2005.	237.365.890,00	321.373.539,00	19.871.632,00	-84.007.649,00
27.5.2005.	237.910.330,00	319.456.907,00	19.015.418,00	-81.546.577,00
2.6.2005.	131.422.765,00	225.007.600,00	14.796.025,00	-93.584.835,00
9.6.2005.	122.090.275,00	243.857.864,00	7.030.296,00	-121.767.589,00
16.6.2005.	114.743.271,38	108.425.996,54	9.934.592,98	6.317.274,84
23.6.2005.	217.185.850,00	56.932.992,00	667.008,00	160.252.858,00
30.6.2005.	197.224.534,00	164.482.668,00	4.104.832,00	32.741.866,00
	7.785.919.178,38	3.441.216.420,54	245.867.109,09	4.344.702.757,84

KRATKOROČNO ZADUŽIVANJE U RAZDOBLJU OD 01.01.-30.6.2005.

SALDO 31.12.2004.*	-1.697.386.573,80			
MJESEC	PRIMLJENI KREDIT	VRAĆENI KREDIT	SALDO kraj mjeseca 2005.	NETO FINANCIRANJE
Siječanj	2.785.619.252,51	677.525.432,45	-3.805.480.393,86	-2.108.093.820,06
Veljača	2.573.616.536,12	1.655.319.254,36	-4.723.777.675,62	-918.297.281,76
Ožujak	1.757.924.357,51	4.809.643.110,65	-1.672.058.922,48	3.051.718.753,14
Travanj	2.161.223.779,68	2.680.693.691,37	-1.152.589.010,79	519.469.911,69
Svibanj	2.293.563.194,13	1.546.894.494,63	-1.899.257.710,29	-746.668.699,50
Lipanj	2.700.610.013,56	2.606.086.502,28	-1.993.781.221,57	-94.523.511,28
UKUPNO:	14.272.557.133,51	13.976.162.485,74	-1.993.781.221,57	-296.394.647,77

BANKA	SALDO 31.12.2004.	PRIMLJENI KREDIT	VRAĆENI KREDIT	SALDO 30.6.2005.
ZAGREBAČKA BANKA	-469.386.573,80	3.956.257.962,55	3.581.863.314,78	-843.781.221,57
PRIVREDNA BANKA	-250.000.000,00	2.384.484.710,43	2.084.484.710,43	-550.000.000,00
ERSTE&STEIERM. BANKA	0,00	2.170.360.596,10	2.170.360.596,10	0,00
HYPO BANKA	0,00	410.000.000,00	410.000.000,00	0,00
VOLKSBANK	0,00	90.000.000,00	90.000.000,00	0,00
ISTARSKA BANKA UMAG	0,00	236.987.220,52	236.987.220,52	0,00
PODRAVSKA BANKA	0,00	127.792.477,79	127.792.477,79	0,00
SLATINSKA BANKA	0,00	43.408.116,65	43.408.116,65	0,00
RAIFFEISENBANK AT.	0,00	523.401.534,38	523.401.534,38	0,00
PBZ KUNSKI NOV.FOND	0,00	445.000.000,00	445.000.000,00	0,00
ROYAL OSIGURANJE	0,00	13.000.000,00	13.000.000,00	0,00
PBZ NOVČANI FOND	0,00	245.000.000,00	245.000.000,00	0,00
PBZ GLOBAL FOND	0,00	10.000.000,00	10.000.000,00	0,00
KARLOVAČKA BANKA	0,00	141.308.226,00	141.308.226,00	0,00
NOVA BANKA	0,00	100.000.000,00	100.000.000,00	0,00
CROATIA BANKA	0,00	44.313.421,51	44.313.421,51	0,00
HYPO ALPE INVEST	0,00	28.000.000,00	28.000.000,00	0,00
UNIQUA OSIGURANJE	0,00	43.000.000,00	43.000.000,00	0,00
JADRANSKA BANKA	0,00	39.239.356,05	39.239.356,05	0,00
BROD BANKA	0,00	3.000.000,00	3.000.000,00	0,00
PBZ INTERNAT.BOND FND.	0,00	2.500.000,00	2.500.000,00	0,00
ŠTEDEBANKA	0,00	10.000.000,00	10.000.000,00	0,00
MEĐIMURSKA BANKA	0,00	115.744.682,12	115.744.682,12	0,00
CENTAR BANKA	0,00	20.000.000,00	20.000.000,00	0,00
IMEX BANKA	0,00	15.000.000,00	15.000.000,00	0,00
PBZ STAMBENA ŠTEDION.	0,00	20.000.000,00	20.000.000,00	0,00
SONIC BANKA	0,00	10.000.000,00	10.000.000,00	0,00
SLAVONSKA BANKA	0,00	15.000.000,00	15.000.000,00	0,00
CROATIA OSIGURANJE D.D.	0,00	5.000.000,00	5.000.000,00	0,00
UKUPNO BANKE IZVAN JAVNOG SEKTORA	-719.386.573,80	11.267.798.304,10	10.593.403.656,33	-1.393.781.221,57

HPB	-928.000.000,00	2.804.758.829,41	3.132.758.829,41	-600.000.000,00
HBOR	-50.000.000,00	200.000.000,00	250.000.000,00	0,00
HAGENA	0,00	140.754.231,31	141.783.207,94	1.028.976,63

SVEUKUPNO	-1.697.386.573,80	14.413.311.364,82	14.117.945.693,68	-1.992.752.244,94
------------------	--------------------------	--------------------------	--------------------------	--------------------------

**IZVJEŠTAJ O KORIŠTENJU PRORAČUNSKE ZALIHE
U PRVOM POLUGODIŠTU 2005. GODINE**

**IZVJEŠĆE O KORIŠTENJU SREDSTAVA
PRORAČUNSKE ZALIHE DRŽAVNOG PRORAČUNA
ZA SIJEČANJ - LIPANJ 2005. GODINE**

u kunama		
IZDACI	SVOTA	DATUM PLAĆANJA
A. PO RJEŠENJIMA VLADE REPUBLIKE HRVATSKE		
HRVATSKI CRVENI KRIŽ - ukupni iznos odobren kao humanitarna pomoć žrtvama tsunamia, i to za Indiju 1.000.000,00 kuna, Sri Lanku 1.000.000,00 kuna, Indoneziju 1.000.000,00 kuna i Tajland 1.000.000,00 kuna	4.000.000,00	07.01.2005.
HRVATSKI SKIJAŠKI SAVEZ - za pokriće dijela troškova održavanja natjecanja FIS Svjetski kup «Zlatni medvjed» 2005., Zagreb- Sljeme, utrka ženskog slaloma	2.000.000,00	17.01.2005.
MINISTARSTVO ZNANOSTI - odobreni iznos za isplatu novčanih nagrada športašima i stručnim sportskim radnicima hrvatske rukometne reprezentacije gluhih športaša za osvojenu zlatnu medalju na XX. Olimpijskim igrama gluhih (Melbourne, 5. do 16. Siječnja 2005. godine)	1.140.000,00	07.03.2005.
URED ZA RAVNOPRAVNOST SPOLOVA - odobrena su financijska sredstva u ukupnom iznosu od 12.152.877,05 kuna za podmirenje obveza iz 2004. godine korisnicima prema rasporedu na Rješenju - proračunski korisnici dužni su nakon stjecanja uvjeta za to odobrena sredstva planirati u svom financijskom planu za 2005. godinu, a doznačena sredstva preknjižiti na teret svojih novih proračunskih stavaka	40.839,34	07.03.2005.
URED VIJEĆA ZA NACIONALNU SIGURNOST - odobrena su financijska sredstva u ukupnom iznosu od 12.152.877,05 kuna za podmirenje obveza iz 2004. godine korisnicima prema rasporedu na Rješenju - proračunski korisnici dužni su nakon stjecanja uvjeta za to odobrena sredstva planirati u svom financijskom planu za 2005. godinu, a doznačena sredstva preknjižiti na teret svojih novih proračunskih stavaka	5.656,22	07.03.2005.
URED ZA OPĆE POSLOVE HRVATSKOG SABORA I VLADE REPUBLIKE HRVATSKE - odobrena su financijska sredstva u ukupnom iznosu od 12.152.877,05 kuna za podmirenje obveza iz 2004. godine korisnicima prema rasporedu na Rješenju - proračunski korisnici dužni su nakon stjecanja uvjeta za to odobrena sredstva planirati u svom financijskom planu za 2005. godinu, a doznačena sredstva preknjižiti na teret svojih novih proračunskih stavaka	553.934,15	07.03.2005.

MINISTARSTVO PRAVOSUĐA - odobrena su financijska sredstva u ukupnom iznosu od 12.152.877,05 kuna za podmirenje obveza iz 2004. godine korisnicima prema rasporedu na Rješenju - proračunski korisnici dužni su nakon stjecanja uvjeta za to odobrena sredstva planirati u svom financijskom planu za 2005. godinu, a doznačena sredstva preknjižiti na teret svojih novih proračunskih stavaka	9.370.310,44	06.04.2005.
VISOKI TRGOVAČKI SUD - odobrena su financijska sredstva u ukupnom iznosu od 12.152.877,05 kuna za podmirenje obveza iz 2004. godine korisnicima prema rasporedu na Rješenju - proračunski korisnici dužni su nakon stjecanja uvjeta za to odobrena sredstva planirati u svom financijskom planu za 2005. godinu, a doznačena sredstva preknjižiti na teret svojih novih proračunskih stavaka	110.630,03	06.04.2005.
VRHOVNI SUD REPUBLIKE HRVATSKE - za podmirenje troškova održavanja Stalne konferencije predsjednika vrhovnih sudova iz Srednje Europe	576.000,00	06.04.2005.
AGENCIJA ZA PROMICANJE IZVOZA I ULAGANJA - za početak redovnog poslovanja - Agencija je dužna nakon stjecanja uvjeta odobrena sredstva iz Proračunske zalihe planirati u svom financijskom planu za 2005. godinu, a doznačena sredstva iz Proračunske zalihe preknjižiti na teret svojih novih proračunskih stavaka	4.277.112,73	07.04.2005.
URED ZA NACIONALNE MANJINE - iznos od 280.000,00 kuna odobren je za obavljanje redovne djelatnosti Zajedničkog vijeća općina u 2005. godini - odobrena sredstva doznačavati će se tromjesečno u iznosima od 70.000,00 kuna	70.000,00	13.04.2005.
MINISTARSTVO ZDRAVSTVA I SOCIJALNE SKRBI - odobrena su financijska sredstva u ukupnom iznosu od 12.152.877,05 kuna za podmirenje obveza iz 2004. godine korisnicima prema rasporedu na Rješenju - proračunski korisnici dužni su nakon stjecanja uvjeta za to odobrena sredstva planirati u svom financijskom planu za 2005. godinu, a doznačena sredstva preknjižiti na teret svojih novih proračunskih stavaka	58.814,77	13.04.2005.
ZAJEDNICA POVRATNIKA HRVATSKE - za podmirenje dijela troškova održavanja XI. Konferencije Zajednice povratnika Hrvatske	20.000,00	14.04.2005.
USTAVNI SUD REPUBLIKE HRVATSKE - za nadzor provedbe izbora za članove predstavničkih tijela jedinica lokalne i područne (regionalne) samouprave	250.000,00	14.04.2005.
URED DRŽAVNE UPRAVE U VUKOVARSKO-SRIJEMSKOJ ŽUPANIJI - za opremanje obnovljenog objekta Ureda državne uprave u Vukovarsko-srijemskoj županiji	1.000.000,00	19.04.2005.
DRŽAVNO IZBORNO POVJERENSTVO - za pokriće troškova provedenih izbora za Predsjednika Republike Hrvatske	3.500.000,00	25.04.2005.

URED ZA OPĆE POSLOVE HRVATSKOG SABORA I VLADE REPUBLIKE HRVATSKE - za pokriće troškova organizacije ceremonije svečane prisege Predsjednika Republike Hrvatske	665.374,27	28.04.2005.
HRVATSKI KRIŽNI PUT - radi potpore organizaciji Međunarodnog znanstveno-stručnog skupa o Bleiburškoj tragediji ili hrvatskom Križnom putu 1945. godine (Zagreb, 11. do 13. svibnja 2005. godine)	200.000,00	28.04.2005.
ZAKLADA « BISKUP JOSIP LANG» - trošak poreza na dodanu vrijednost ostvarenog u humanitarnoj akciji « Ne zaboravi me», provedenoj krajem 2004. godine	328.968,42	04.05.2005.
MINISTARSTVO KULTURE - za podmirenje troškova izrade i postavljanja skulpture hrvatskog književnika Marka Marulića, povodom obilježavanja desete obljetnice vojno-redarstvene akcije «Oluja» u Kninu	254.090,11	04.05.2005.
MINISTARSTVO ZNANOSTI, OBRAZOVANJA I ŠPORTA - odobrena su financijska sredstva u ukupnom iznosu od 12.152.877,05 kuna za podmirenje obveza iz 2004. godine korisnicima prema rasporedu na Rješenju - proračunski korisnici dužni su nakon stjecanja uvjeta za to odobrena sredstva planirati u svom financijskom planu za 2005. godinu, a doznačena sredstva preknjižiti na teret svojih novih proračunskih stavaka	43.615,51	09.05.2005.
HRVATSKI ZAVOD ZA ZDRAVSTVENO OSIGURANJE - odobrena su financijska sredstva u ukupnom iznosu od 12.152.877,05 kuna za podmirenje obveza iz 2004. godine korisnicima prema rasporedu na Rješenju proračunski korisnici dužni su nakon stjecanja uvjeta za to odobrena sredstva planirati u svom financijskom planu za 2005. godinu, a doznačena sredstva preknjižiti na teret svojih novih proračunskih stavaka	1.672.772,79	10.05.2005.
NACIONALNO VIJEĆE ZA KONKURENTNOST - za financiranje Programa rada Nacionalnog vijeća za konkurentnost za 2005. godinu	1.900.000,00	10.05.2005.
MINISTARSTVO KULTURE - iznos od 195.000 funti u kunskoj protuvrijednosti po srednjem tečaju Hrvatske narodne banke na dan isplate radi otkupa mramornog reljefa Bogorodice s djetetom, hrvatskog renesansnog majstora Ivana Duknovića	2.101.509,54	10.05.2005.
SAVEZ ANTIFAŠISTIČKIH BORACA - za realizaciju programskih aktivnosti	200.000,00	13.05.2005.
DRŽAVNO IZBORNO POVJERENSTVO - za pokriće troškova provedbe izbora za članove predstavničkih tijela lokalne i područne (regionalne) samouprave	2.151.325,00	17.05.2005.
MINISTARSTVO ZNANOSTI, OBRAZOVANJA I ŠPORTA - za sufinanciranje obnove i opremanja Zavoda za sufinanciranje obnove i opremanja Zavoda za sudsku medicinu i kriminalistiku u sklopu Medicinskog fakulteta Sveučilišta u Zagrebu	2.000.000,00	18.05.2005.

OPĆINA JASENOVAC - pomoć za podmirenje neophodnih materijalnih rashoda	200.000,00	06.06.2005.
PROTUOBAVJEŠTAJNA AGENCIJA - za obavljanje poslova iz njezine djelatnosti	7.400.000,00	08.06.2005.
ŽUPNI URED MAJKE BOŽJE LURDSKE -za podmirenje troškova hodočašća u Lourdes Udruga udovica hrvatskih branitelja iz Domovinskog rata	191.448,00	20.06.2005.
DRŽAVNI ZAVOD ZA STATISTIKU - za nastavak rada na znanstvenoj studiji «Analitičke podloge za izradu nomenklature prostornih statističkih regija u Republici Hrvatskoj»	488.000,00	28.06.2005.
DRŽAVNO ODVJETNIŠTVO REPUBLIKE HRVATSKE - odobren kunska protuvrijednost 100.000 EUR, prema srednjem tečaju Hrvatske narodne banke na dan plaćanja arbitražnih i drugih troškova u postupku kojeg je pokrenuo Nedjeljko Ulemek, protiv Republike Hrvatske	402.345,35	28.06.2005.
UKUPNO: (A)	47.172.746,67	
B. PO RJEŠENJIMA PREDsjedNIKA VLADE		
UKUPNO (B)	-	-
C. PO RJEŠENJIMA MINISTRA FINANCIIJA		
EKONOMSKI FAKULTET SVEUČILIŠTA U RIJECI - za sufinanciranje održavanja Pete međunarodne konferencije koja će se održati od 22. do 23. travnja 2005. godine u Lovranu	5.000,00	22.03.2005.
SINDIKAT DRŽAVNIH I LOKALNIH SLUŽBENIKA I NAMJEŠTENIKA REPUBLIKE HRVATSKE - za sufinanciranje XI Športskih susreta Sindikata državnih i lokalnih službenika i namještenika RH u Zatonu kod Zadra, 4. do 8. svibnja 2005. godine	20.000,00	13.05.2005.
ZAKLADA «ZLATKO CRNIĆ» - godišnji doprinos Zaklade za 2005. godinu temeljem Odluke o pristupanju Republike Hrvatske kao suosnivača koju je Vlada Republike hrvatske donijela na sjednici održanoj 15. lipnja 1993. godine	11.410,00	13.05.2005.
UKUPNO (C)	36.410,00	
D. RAZNI KORISNICI		
Za isplatu mjesečnih renti po sudskim presudama	441.561,08	
Za podmirenje naknada i troškova po sudskim presudama - sudske ovrhe - skinuto s računa	103.104.737,56	-
Radi izvršenja Sporazuma u skladu s točkom 4. Zaključka Vlade Republike Hrvatske od 26. lipnja 2003. godine broj :klasa:019-04/02-02/09, Ur. Broj: 5030109-03-16	126.028,16	
Ostali izdaci (troškovi oglašavanja, trošak parničnog postupka, platno- prometna naknada, troška sudskog dostavljača)	269.618,63	
Za zastupanje pred sudovima	220.542,30	
VRHOVNI SUD REPUBLIKE HRVATSKE - za podmirenje troškova održavanja Stalne konferencije predsjednika vrhovnih sudova iz Srednje Europe - povrat neutrošenih sredstava	-200.000,00	30.06.2005.
UKUPNO (D)	103.962.487,73	
UKUPNO: (A + B + C +D)	151.171.644,40	

STANJE
PRORAČUNSKE ZALIHE DRŽAVNOG PRORAČUNA
REPUBLIKE HRVATSKE ZA 2005. GODINU

Na dan 30.06.2005.

	u kunama
1. Planirano u Državnom proračunu	314.828.045,00
2. Doznačeno u siječnju 2005. godine	19.339.881,06
3. Doznačeno u veljači 2005. godine	11.245.079,20
4. Doznačeno u ožujku 2005. godine	17.800.934,90
5. Doznačeno u travnju 2005. godine	36.450.424,59
6. Doznačeno u svibnju 2005. godine	46.830.460,10
7. Doznačeno u lipnju 2005. godine	19.504.864,55
RASPOLOŽIVA SREDSTVA 1-(2+3+4+5+6+7)	163.656.400,60

**OSTVARENJE PRIHODA I RASHODA
NEKONSOLIDIRANOG I KONSOLIDIRANOG
PRORAČUNA DRŽAVE
U PRVOM POLUGODIŠTU 2005. GODINE**

**NEKONSOLIDIRANO OSTVARENJE PRIHODA I RASHODA
DRŽAVNOG PRORAČUNA I IZVANPRORAČUNSKIH
FONDOVA ZA I-VI 2005. GODINE**

- u kunama -

1	Plan za 2005. 2	Ostvarenje I-VI 2005. 3	Indeks 4	% od BDP (2/BDP '05) 5
I. UKUPNI PRIHODI I POTPORE	94.981.597.876	43.123.373.591	45,40	42,79
Državni proračun	86.601.301.622	39.757.727.591	45,91	39,02
Izvanproračunski fondovi	8.380.296.254	3.365.646.000	40,16	3,78
1. Hrvatski zavod za mirovinsko osiguranje	474.697.200	194.260.000	40,92	0,21
2. Hrvatski zavod za zdravstveno osiguranje	929.309.000	466.519.000	50,20	0,42
3. Hrvatski zavod za zapošljavanje	121.717.524	58.191.000	47,81	0,05
4. Hrvatske vode	1.810.552.530	609.707.000	33,68	0,82
5. Hrvatske autoceste	2.367.800.000	1.051.715.000	44,42	1,07
6. Hrvatske ceste	1.549.800.000	646.439.000	41,71	0,70
7. Državna agencija za osiguranje štednih uloga i sanaciju banaka	693.590.000	180.938.000	26,09	0,31
8. Hrvatski fond za privatizaciju	121.600.000	51.044.000	41,98	0,05
9. Fond za zaštitu okoliša i energetske učinkovitost	311.230.000	106.833.000	34,33	0,14
II. UKUPNI RASHODI	101.040.385.514	49.665.952.358	49,15	45,52
Državni proračun	89.808.804.080	44.601.563.358	49,66	40,46
Izvanproračunski fondovi	11.231.581.434	5.064.389.000	45,09	5,06
1. Hrvatski zavod za mirovinsko osiguranje	484.697.200	186.661.000	38,51	0,22
2. Hrvatski zavod za zdravstveno osiguranje	929.309.000	435.741.000	46,89	0,42
3. Hrvatski zavod za zapošljavanje	157.717.524	69.013.000	43,76	0,07

1	Plan za 2005. 2	Ostvarenje I-VI 2005. 3	Indeks 4	% od BDP (2/BDP '05) 5
4. Hrvatske vode	1.837.552.530	555.622.000	30,24	0,83
5. Hrvatske autoceste	4.967.800.000	2.482.183.000	49,97	2,24
6. Hrvatske ceste	2.149.800.000	1.010.083.000	46,98	0,97
7. Državna agencija za osiguranje štednih uloga i sanaciju banaka	293.590.000	71.542.000	24,37	0,13
8. Hrvatski fond za privatizaciju	99.885.180	148.934.000	149,11	0,04
9. Fond za zaštitu okoliša i energetske učinkovitost	311.230.000	104.610.000	33,61	0,14
UKUPNI MANJAK/VIŠAK	-6.058.787.638	-6.542.578.767	107,98	-2,73
Državni proračun	-3.207.502.458	-4.843.835.767	151,02	-1,45
Izvanproračunski fondovi	-2.851.285.180	-1.698.743.000	59,58	-1,28
1. Hrvatski zavod za mirovinsko osiguranje	-10.000.000	7.599.000	-75,99	0,00
2. Hrvatski zavod za zdravstveno osiguranje	0	30.778.000		0,00
3. Hrvatski zavod za zapošljavanje	-36.000.000	-10.822.000	30,06	-0,02
4. Hrvatske vode	-27.000.000	54.085.000	-200,31	-0,01
5. Hrvatske autoceste	-2.600.000.000	-1.430.468.000	55,02	-1,17
6. Hrvatske ceste	-600.000.000	-363.644.000	60,61	-0,27
7. Državna agencija za osiguranje štednih uloga i sanaciju banaka	400.000.000	109.396.000	27,35	0,18
8. Hrvatski fond za privatizaciju	21.714.820	-97.890.000	-450,80	0,01
9. Fond za zaštitu okoliša i energetske učinkovitost	0	2.223.000		0,00
Postotak od BDP	-2,73			

**KONSOLIDIRANO OSTVARENJE PRIHODA I RASHODA
DRŽAVNOG PRORAČUNA I IZVANPRORAČUNSKIH
FONDOVA ZA I-VI 2005. GODINE**

- u kunama -

1	Plan za 2005. 2	Ostvarenje I-VI 2005. 3	Indeks 4	% od BDP (2/BDP '05) 5
I. UKUPNI PRIHODI I POTPORE	93.686.115.702	42.639.246.591	45,51	42,21
Državni proračun	86.601.301.622	39.757.727.591	45,91	39,02
Izvanproračunski fondovi	7.084.814.080	2.881.519.000	40,67	3,19
1. Hrvatski zavod za mirovinsko osiguranje	66.000.513	21.760.000	32,97	0,03
2. Hrvatski zavod za zdravstveno osiguranje	645.600.000	352.225.000	54,56	0,29
3. Hrvatski zavod za zapošljavanje	25.319.524	10.567.000	41,73	0,01
4. Hrvatske vode	1.303.874.043	459.998.000	35,28	0,59
5. Hrvatske autoceste	2.367.800.000	1.051.715.000	44,42	1,07
6. Hrvatske ceste	1.549.800.000	646.439.000	41,71	0,70
7. Državna agencija za osiguranje štednih uloga i sanaciju banaka	693.590.000	180.938.000	26,09	0,31
8. Hrvatski fond za privatizaciju	121.600.000	51.044.000	41,98	0,05
9. Fond za zaštitu okoliša i energetske učinkovitost	311.230.000	106.833.000	34,33	0,14
II. UKUPNI RASHODI	99.744.903.340	49.181.825.358	49,31	44,94
Državni proračun	88.513.321.906	44.118.229.358	49,84	39,88
Izvanproračunski fondovi	11.231.581.434	5.063.596.000	45,08	5,06
1. Hrvatski zavod za mirovinsko osiguranje	484.697.200	186.661.000	38,51	0,22
2. Hrvatski zavod za zdravstveno osiguranje	929.309.000	435.741.000	46,89	0,42
3. Hrvatski zavod za zapošljavanje	157.717.524	69.013.000	43,76	0,07
4. Hrvatske vode	1.837.552.530	555.622.000	30,24	0,83

	Plan za 2005.	Ostvarenje 1-VI 2005.	Indeks	% od BDP (2/BDP '05)
1	2	3	4	5
5. Hrvatske autoceste	4.967.800.000	2.481.390.000	49,95	2,24
6. Hrvatske ceste	2.149.800.000	1.010.083.000	46,98	0,97
7. Državna agencija za osiguranje štednih uloga i sanaciju banaka	293.590.000	71.542.000	24,37	0,13
8. Hrvatski fond za privatizaciju	99.885.180	148.934.000	149,11	0,04
9. Fond za zaštitu okoliša i energetske učinkovitost	311.230.000	104.610.000	33,61	0,14
UKUPNI MANJAK/VIŠAK	-6.058.787.638	-6.542.578.767	107,98	-2,73
Državni proračun	-1.912.020.284	-4.360.501.767	228,06	-0,86
Izvanproračunski fondovi	-4.146.767.354	-2.182.077.000	52,62	-1,87
1. Hrvatski zavod za mirovinsko osiguranje	-418.696.687	-164.901.000	39,38	-0,19
2. Hrvatski zavod za zdravstveno osiguranje	-283.709.000	-83.516.000	29,44	-0,13
3. Hrvatski zavod za zapošljavanje	-132.398.000	-58.446.000	44,14	-0,06
4. Hrvatske vode	-533.678.487	-95.624.000	17,92	-0,24
5. Hrvatske autoceste	-2.600.000.000	-1.429.675.000	54,99	-1,17
6. Hrvatske ceste	-600.000.000	-363.644.000	60,61	-0,27
7. Državna agencija za osiguranje štednih uloga i sanaciju banaka	400.000.000	109.396.000	27,35	0,18
8. Hrvatski fond za privatizaciju	21.714.820	-97.890.000	-450,80	0,01
9. Fond za zaštitu okoliša i energetske učinkovitost	0	2.223.000		0,00
Postotak od BDP	-2,73			

TRANSAKCIJE ELIMINIRANE U KONSOLIDACIJI SREDIŠNJE DRŽAVE

- u kunama-

1	Plan za 2005. 2	Ostvarenje I-VI 2005. 3	Indeks 4	% od BDP (2/BDP '05) 5
I. Transakcije eliminirane iz prihoda	1.295.482.174	484.127.000	37,37	0,58
1.Hrvatski zavod za mirovinsko osiguranje	408.696.687	172.500.000	42,21	0,18
2.Hrvatski zavod za zdravstveno osiguranje	283.709.000	114.294.000	40,29	0,13
3.Hrvatski zavod za zapošljavanje	96.398.000	47.624.000	49,40	0,04
4.Hrvatske vode	506.678.487	149.709.000	29,55	0,23
II. Transakcije eliminirane iz rashoda	1.295.482.174	484.127.000	37,37	0,58
1.Državni proračun	1.295.482.174	483.334.000	37,31	0,58
2. Hrvatske autoceste		793.000		0,00
BDP	221.969.000.000			