



Vlada
Republike
Hrvatske

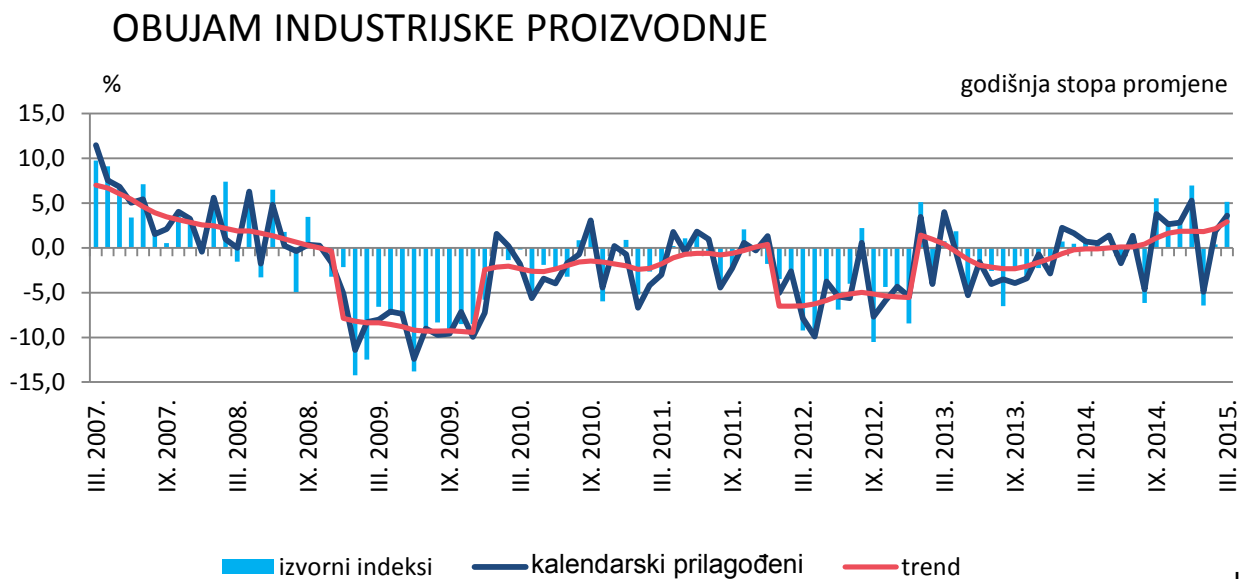
GOSPODARSKI TRENDОВI

**prof.dr.sc. Branko Grčić,
potpredsjednik Vlade Republike Hrvatske**

29. svibnja 2015.



INDUSTRIJSKA PROIZVODNJA



Izvor: DZS

- Prvi put u šest godina krize, industrijska proizvodnja u 2014. porasla na godišnjoj razini **za 1,3%.**
- U prva **tri mjeseca 2015.** zabilježen je rast industrijske proizvodnje od **0,3%** u odnosu na isto razdoblje 2014., od toga najveći u **ožujku na razini od 3,5%** u odnosu na ožujak 2014.

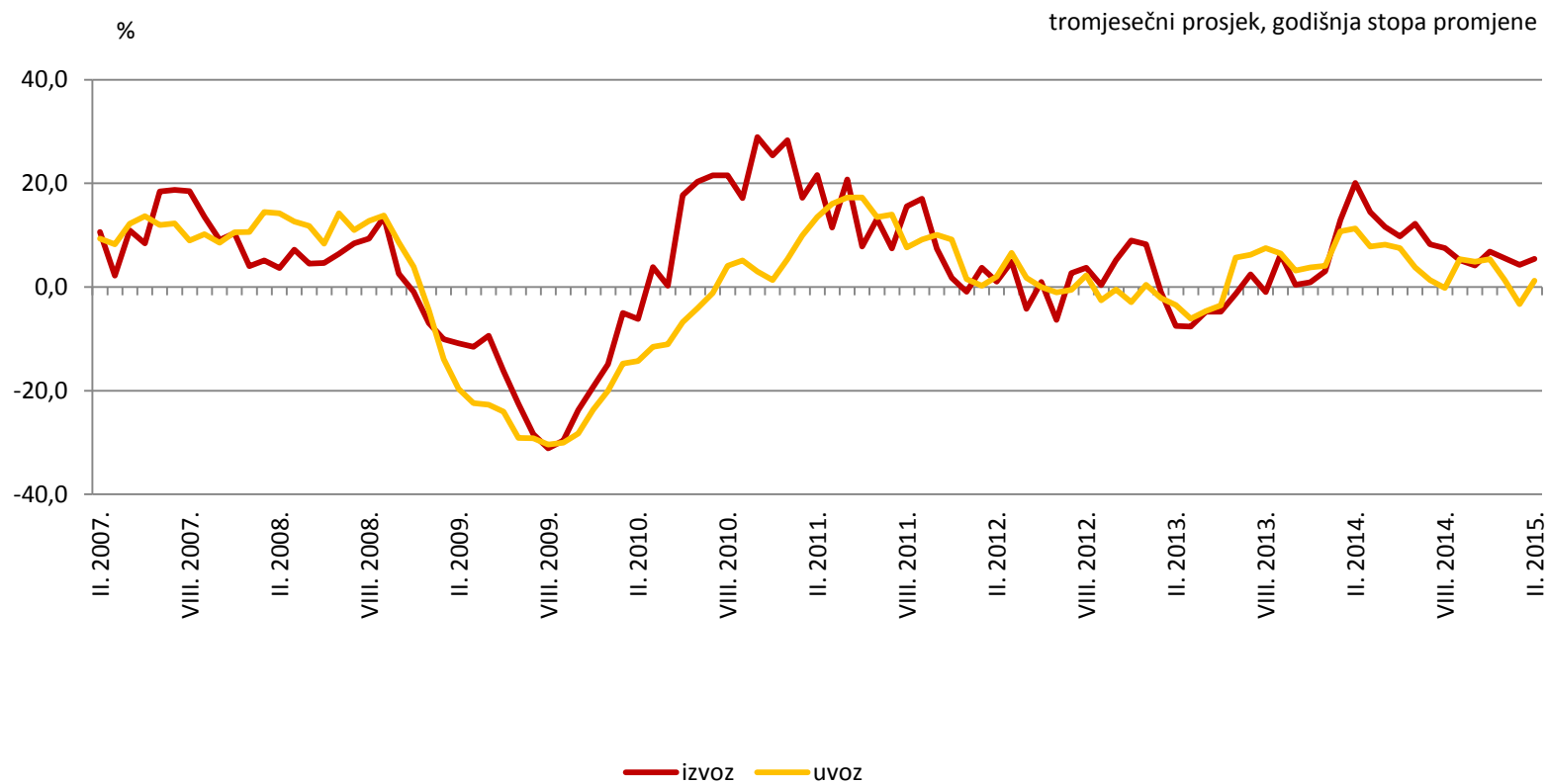


ROBNA RAZMJENA S INOZEMSTVOM

- **Ukupan izvoz** u **I. kvartalu 2015.** porastao je za **7,5%**, a **uvoz** za **4,5%** u odnosu na I. kvartal 2014.
- **Ukupan izvoz** Republike Hrvatske u 2014., porastao je za 8,3% dok je uvoz porastao za 3,7% u odnosu na isti period u 2013.
- **Izvoz u zemlje EU u istom razdoblju porastao je 11,8%**, a uvoz iz tih zemalja 7,04%, što su prvi značajni učinci integracije u EU!
- **Pokrivenost uvoza izvozom porasla je s 58,1% (2013.) na 60,7% (2014.).**



ROBNA RAZMJENA S INOZEMSTVOM

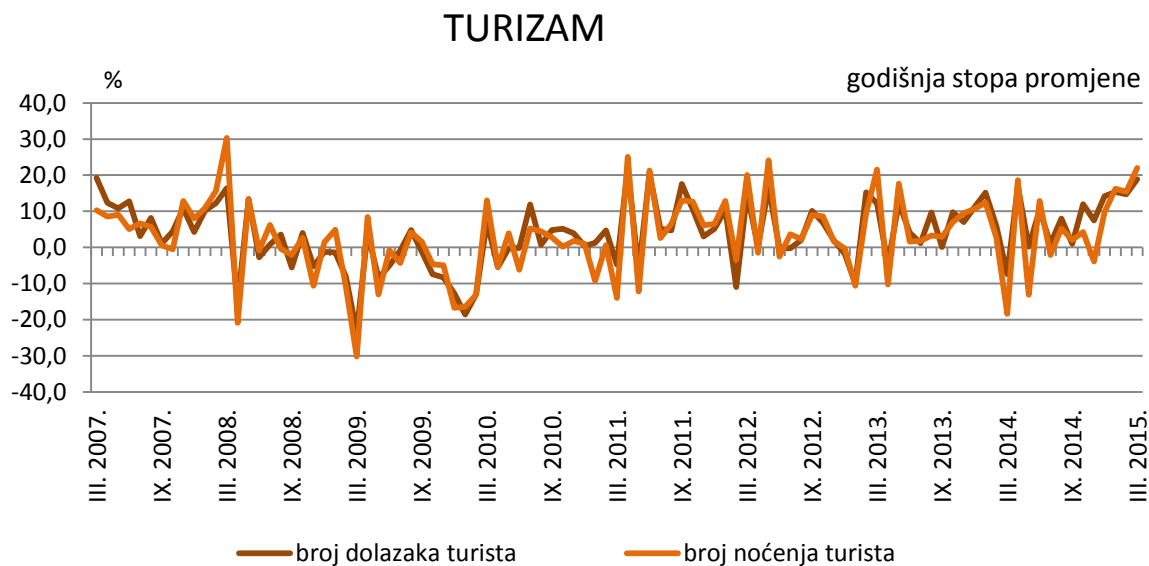


Izvor: DZS



TURIZAM

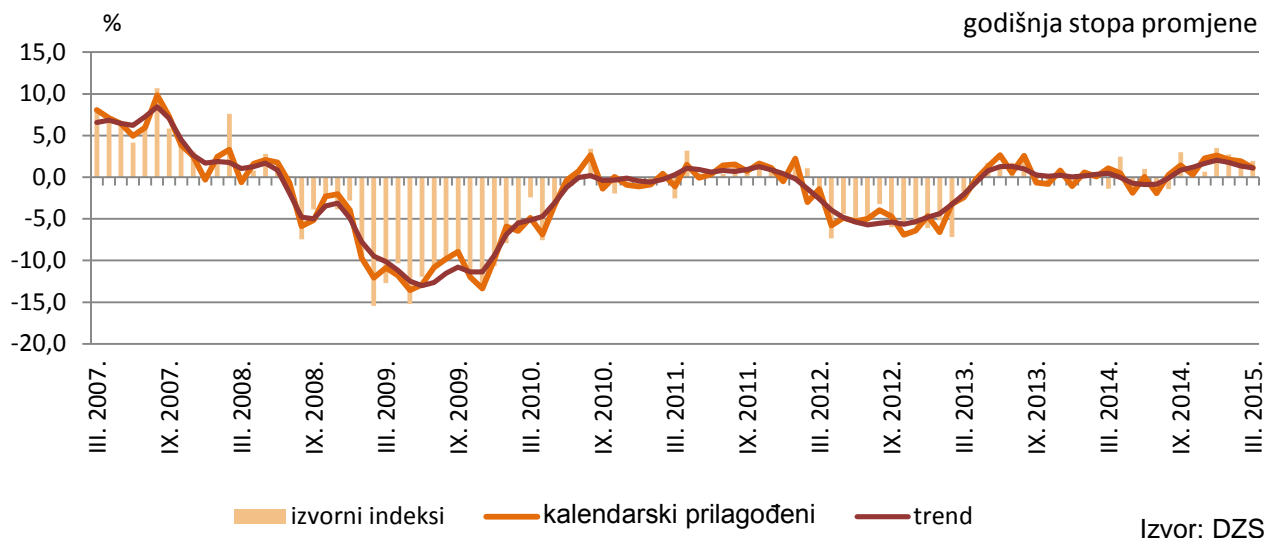
- U 2014., broj dolazaka turista premašen je za **5,6%**, a broj noćenja za **2,6%** u odnosu na cijelu 2013. godinu!
- U ožujku 2015. zabilježeno je **18,9% više dolazaka**, i **22% više noćenja** u odnosu na ožujak 2014.





TRGOVINA NA MALO

REALNI PROMET TRGOVINE NA MALO

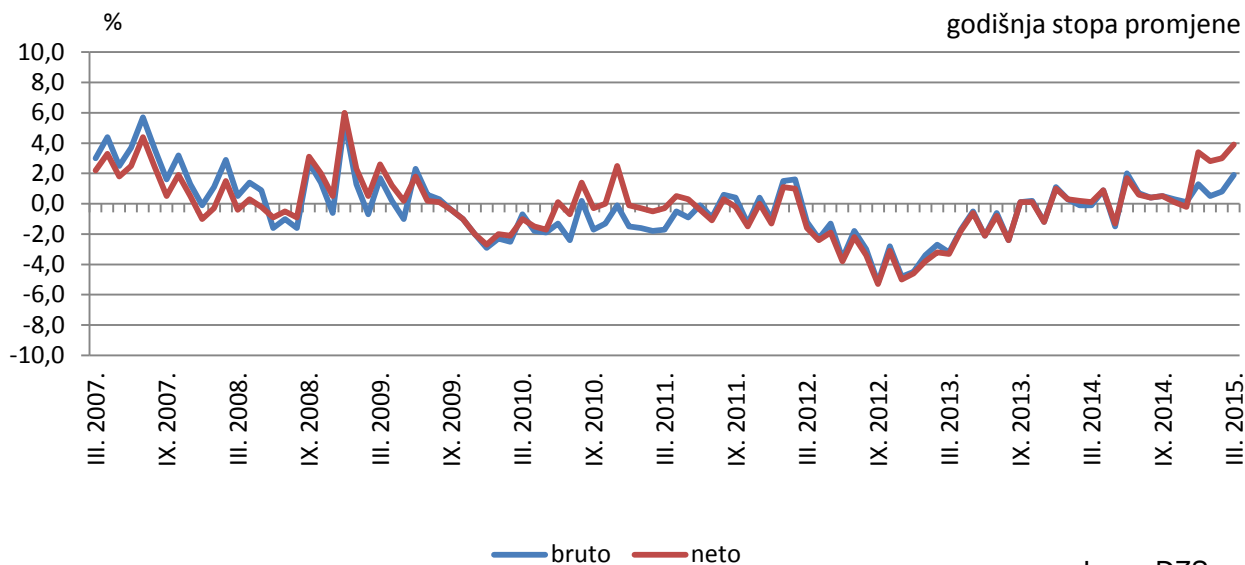


- ✓ **Osobna potrošnja** rasla u 10 od 12 mjeseci 2014. Najveći porast zabilježen u **prosincu** u kojem je promet od trgovine na malo **rastao za 2,6 %.**
- ✓ **Pozitivni trendovi se nastavljaju i u 2015.** gdje je promet od trgovine na malo u **ožujku** porastao za **1,1%**, u **veljači** za **1,9%**, a u **siječnju** za **2,1%** u odnosu na isto razdoblje 2014.



REALNI RAST PROSJEČNE PLAĆE

- U **ožujku 2015.** zabilježen je realni rast neto plaće u visini od **2,3%** te u **veljači od 3%** u odnosu na isto razdoblje 2014.
- U **10 mjeseci 2014.** zabilježen realni rast neto plaće, najveći u **prosincu 3,4 %**.





STOPA ZAPOSLENOSTI I NEZAPOSLENOSTI

- Prema podacima Eurostata, Hrvatska je **u skupini četiri zemlje EU-a s najsnažnijim rastom stope zaposlenosti u prošloj godini (2,7%)!**
- Stopa zaposlenosti je u odnosu na 2013. **porasla za 2 postotna poena**, te za 2014. iznosi **59,2%**.
- **Radna snaga u 2014.** povećala se za otprilike 70 tisuća ljudi, od čega je zaposlenost povećana za cca 50 tisuća ljudi, a nezaposlenost za 20 tisuća.
- **Stopa registrirane nezaposlenosti u travnju 2015. iznosila je 18,4% što je 2,6 postotnih poena manje u odnosu na travanj 2014.!**
- **Trenutačni broj nezaposlenih iznosi 276.915 osoba.**



eurostat

Table Graph Map

2.4.0-r1-2015-03-02 (PROD) Online support Legal Notice

Code: tps00180

Employment growth by sex

Annual percentage change in total employed population

The indicator "employment growth" gives the change in percentage from one year to another ... [more](#)

sex		<input checked="" type="checkbox"/> Flags <input type="checkbox"/> Codes <input checked="" type="checkbox"/> Labels <input type="checkbox"/> Codes & Labels <input type="radio"/> 1 234,56 <input type="radio"/> 1.234,56 <input checked="" type="radio"/> 1,234.56							
geo	time	2007	2008	2009	2010	2011	2012	2013	2014
Ireland		4.4	-0.6	-7.8	-4.1	-1.8	-0.6	2.4	1.7
Greece		1.3	1.3	-0.6	-2.7	-6.9P	-7.8P	-3.8P	0.7
Spain		3.3P	0.2P	-6.3P	-1.7P	-2.5P	-3.7P	-2.6P	1.3
France		1.4	0.5	-1.1	0.1	0.7	0.1	-0.2	0.3
Croatia		9.7	3.8	-0.7	-3.8	-3.9	-3.6	-2.6	2.7
Italy		1.2	0.2	-1.7	-0.6	0.3	-0.3	-1.8	0.1
Cyprus		3.4	2.0	-0.4	-0.2	0.5	-4.2	-5.2	-1.9
Latvia		3.8	-0.8	-14.3	-6.7	1.5	1.4	2.3	-1.3
Lithuania		2.0	-1.3	-7.7	-5.3	0.5	1.8	1.3	2.0
Luxembourg		4.4	4.8	1.1	1.8	2.9	2.4	2.0	:
Hungary		0.1	-2.0	-2.5	-0.3	0.0	0.1	0.9	3.2

:=not available p=provisional b=break in time series

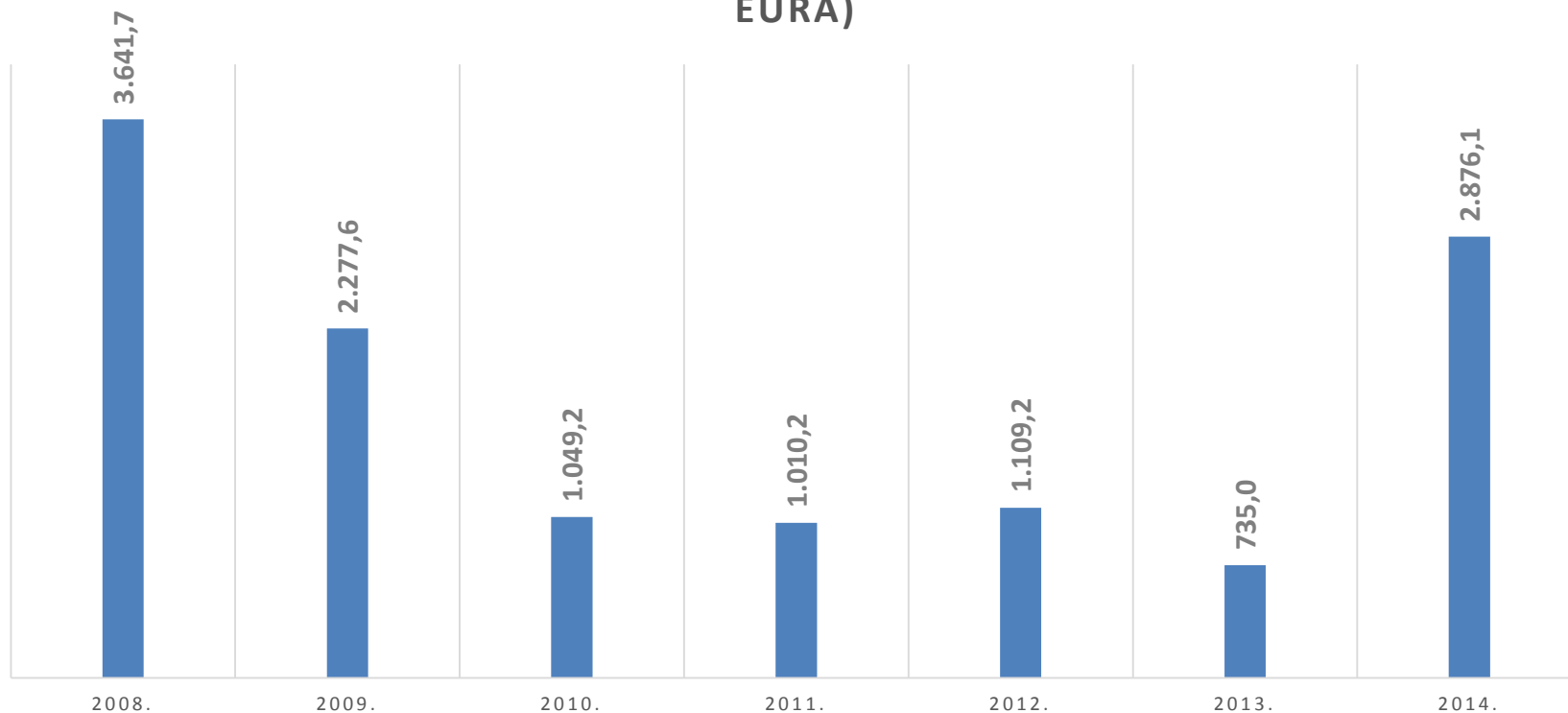
Source of Data: Eurostat

[Notes](#)



INVESTICIJE

STRANA DIREKTNA ULAGANJA U RH 2008.-2014.(U MILIJUNIMA
EURA)



Poboljšana investicijska klima- značajan porast FDI-a u 2014. od gotovo 400% u odnosu na 2013.!



JAVNA PODUZEĆA

3.000.000 Rast bruto dobiti većinskih trgovačkih društava od 2011.-2014. (u tisućama)



Dobit TD u većinskom vlasništvu RH u 2014. **povećana je za 2,14 mlrd kn u odnosu na 2013. ili za 4,6 puta!!**



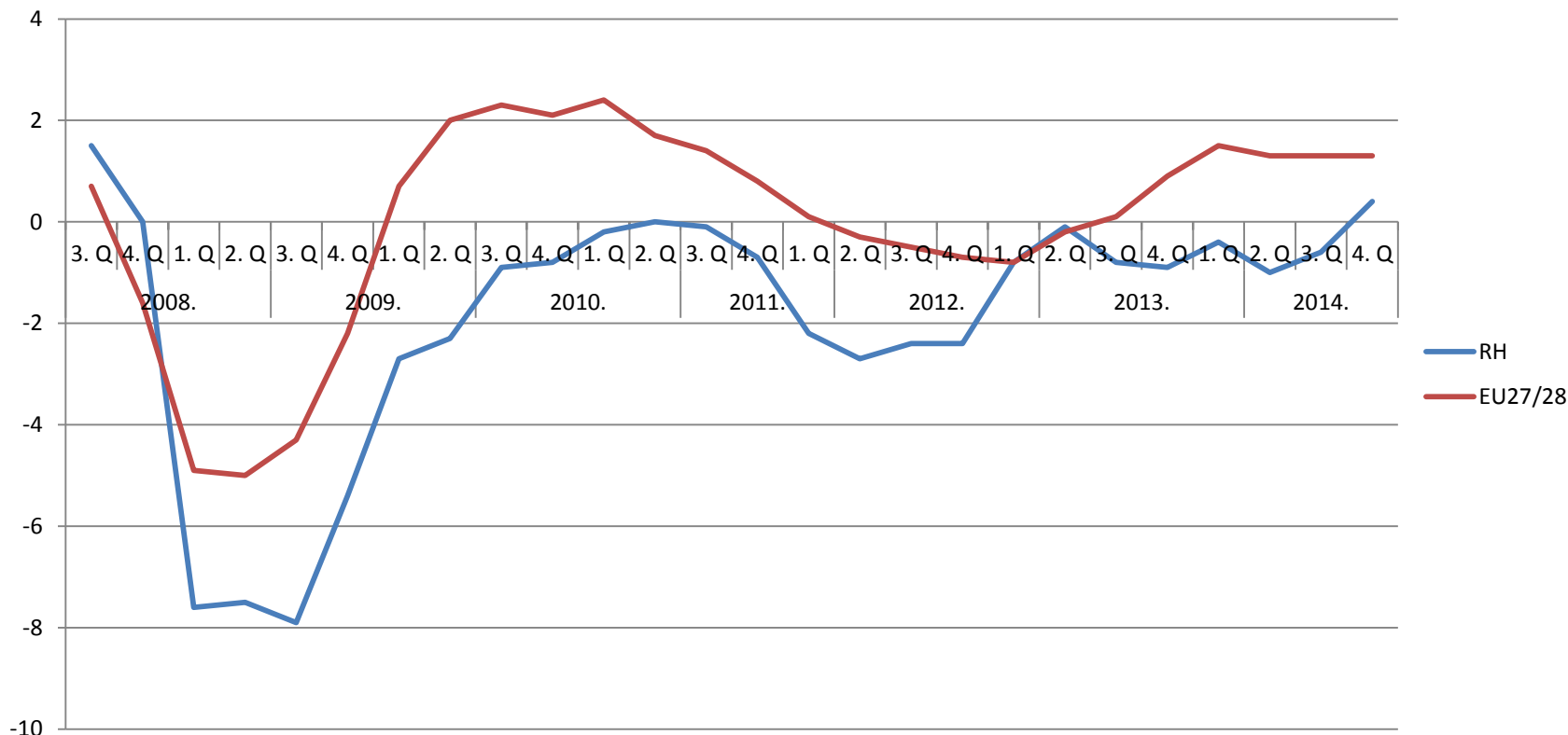
PRIVATNA PODUZEĆA

Opis	2013.	2014.	Indeks 2014./2013.
Broj zaposlenih	815.496	830.116	101,8
Ukupni prihodi	599.136	618.791	103,3
Ukupni rashodi	591.215	604.884	102,3
Dobit prije oporezivanja	33.896	39.147	115,5
Gubitak prije oporezivanja	25.974	25.240	97,2
Porez na dobit	3.849	4.153	107,9
Dobit razdoblja	29.737	34.904	117,4
Gubitak razdoblja	25.664	25.150	98,0
Konsolidirani financijski rezultat (dobit ili gubitak razdoblja)	4.073	9.754	239,5
Izvoz	96.908	106.090	109,5
Uvoz	103.654	98.859	95,4
Trgovinski saldo (izvoz minus uvoz)	-6.746	7.231	-
Prosječne mjesečne neto plaće po zaposlenom	4.819	4.878	101,2

✓ Rast dobiti privatnih poduzeća za **139% u 2014.!**



Bruto domaći proizvod (BDP)



Izlazak iz recesije!

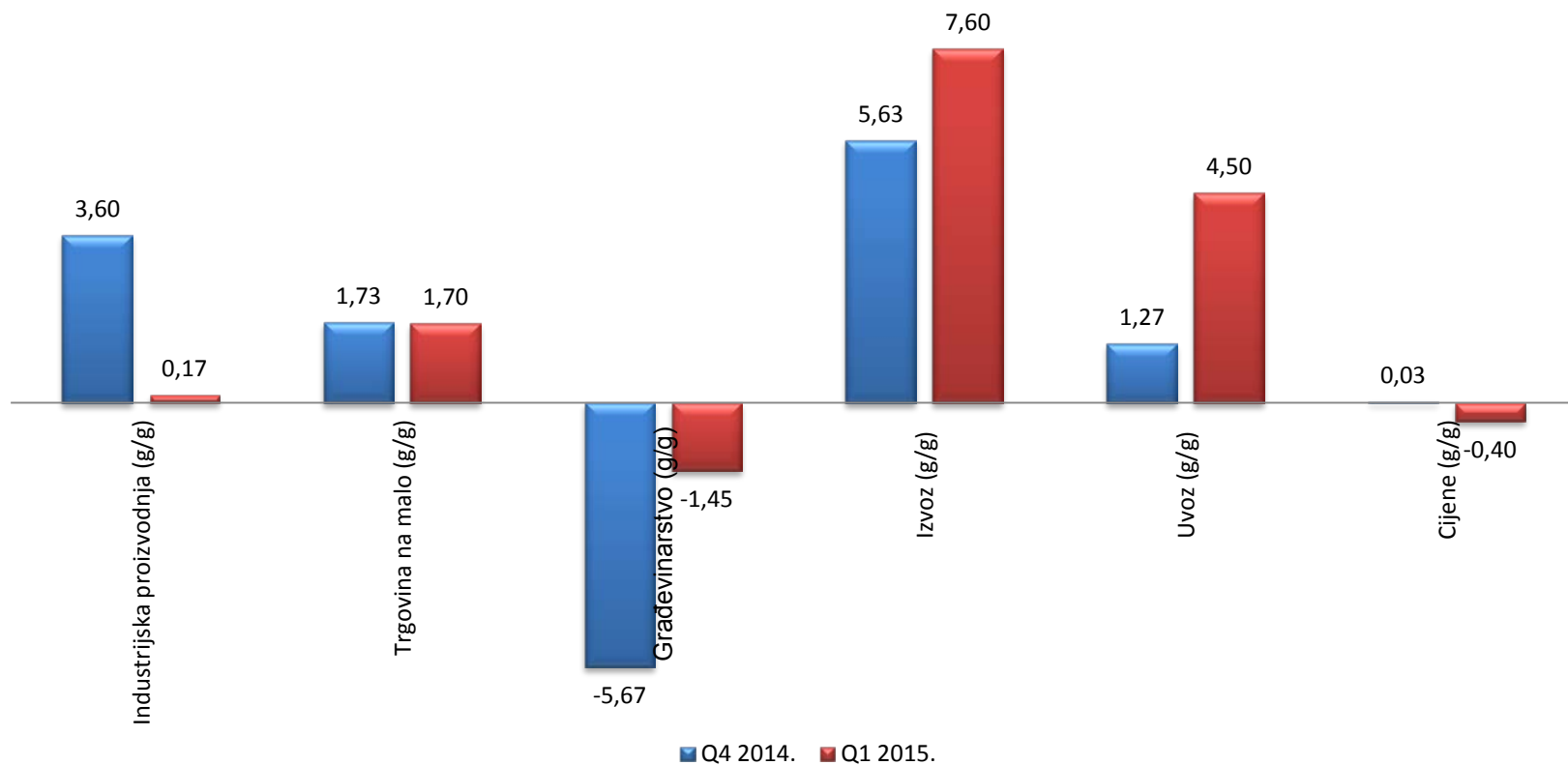
Izvor: DZS i Eurostat

Dva uzastopna kvartala stopa BDP-a pozitivna.

EU- stopa rasta BDP-a iznosi 1,4% u I. kvartalu 2015.

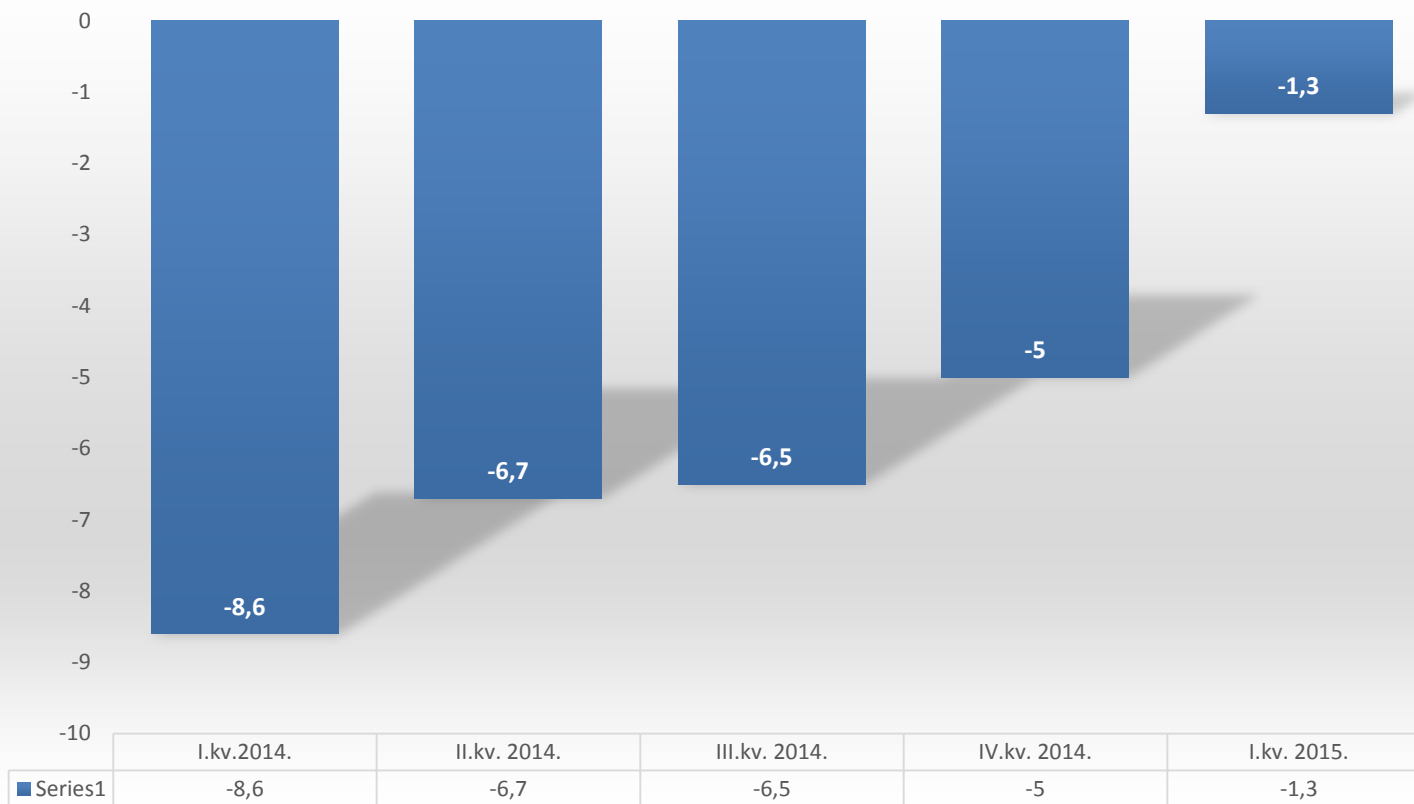


Usporedba makroekonomskih pokazatelja I. kvartala 2015. i IV. kvartala 2014.





Obujam građevinskih radova (kvartalna stopa rasta u %)





Indeksi izdanih građevinskih dozvola u ožujku 2015. (po vrijednosti građevine)		
	zgrade	ostale građevine
U odnosu na veljaču 2015. (III./II. 2015.)	197,4	665
U odnosu na ožujak 2014. (III.2015./III.2014.)	279,1	404,6



Očekivanja

- Na preokret gospodarskih trendova utjecala je pozitivna investicijska klima, provođenje strukturnih reformi i mjera fiskalne konsolidacije!
- Hrvatska je prema izvješću Svjetske banke „Doing Business 2015“ o uvjetima poslovanja zauzela **65. mjesto od ukupno 189 promatranih zemalja** te je tako napravila **skok od 24 mjesta** u odnosu na prošlogodišnje izvješće.
- Podaci Europske komisije pokazuju da je **indeks pouzdanja i očekivanja potrošača (ESI)** najviši u svibnju 2015. još od početka 2014.



Hvala na pozornosti!

