



VLADA REPUBLIKE HRVATSKE

Prijedlog rebalansa državnog proračuna za 2024. godinu

Zagreb, listopad 2024.

Makroekonomski okvir u 2024. godini

Očekivanja u 2024.

3,6 % **Rast BDP-a**
(2023: 3,1%)

Osobna potrošnja i bruto investicije u fiksni kapital bit će glavni pokretači rasta BDP-a u 2024. godini.

3,0 % **Stopa inflacije**

Očekuje se ublažavanje inflacijskih pritisaka kod cijena hrane i smanjenje temeljne inflacije.

3,0 % **Rast zaposlenosti**

Povoljna su očekivanja na tržištu rada i nadalje, u uvjetima neravnoteže između ponude i potražnje za radom te povoljnih trendova migracijskog salda.

14,7 % **Rast bruto plaća**

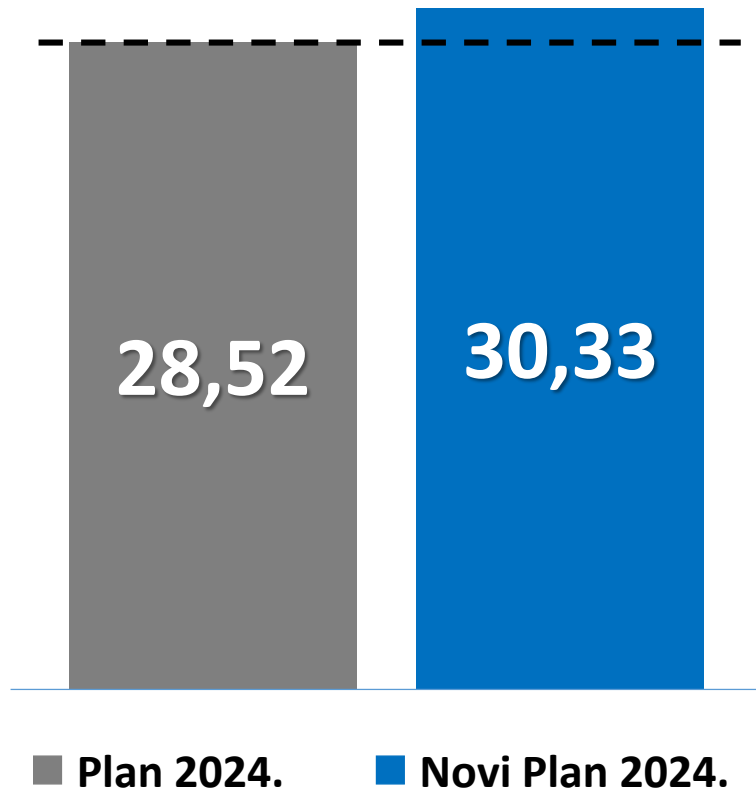
Očekuje se nastavak rasta plaća.



Prihodi u rebalansu državnog proračuna za 2024.

Povećanje prihoda

(u milijardama eura)



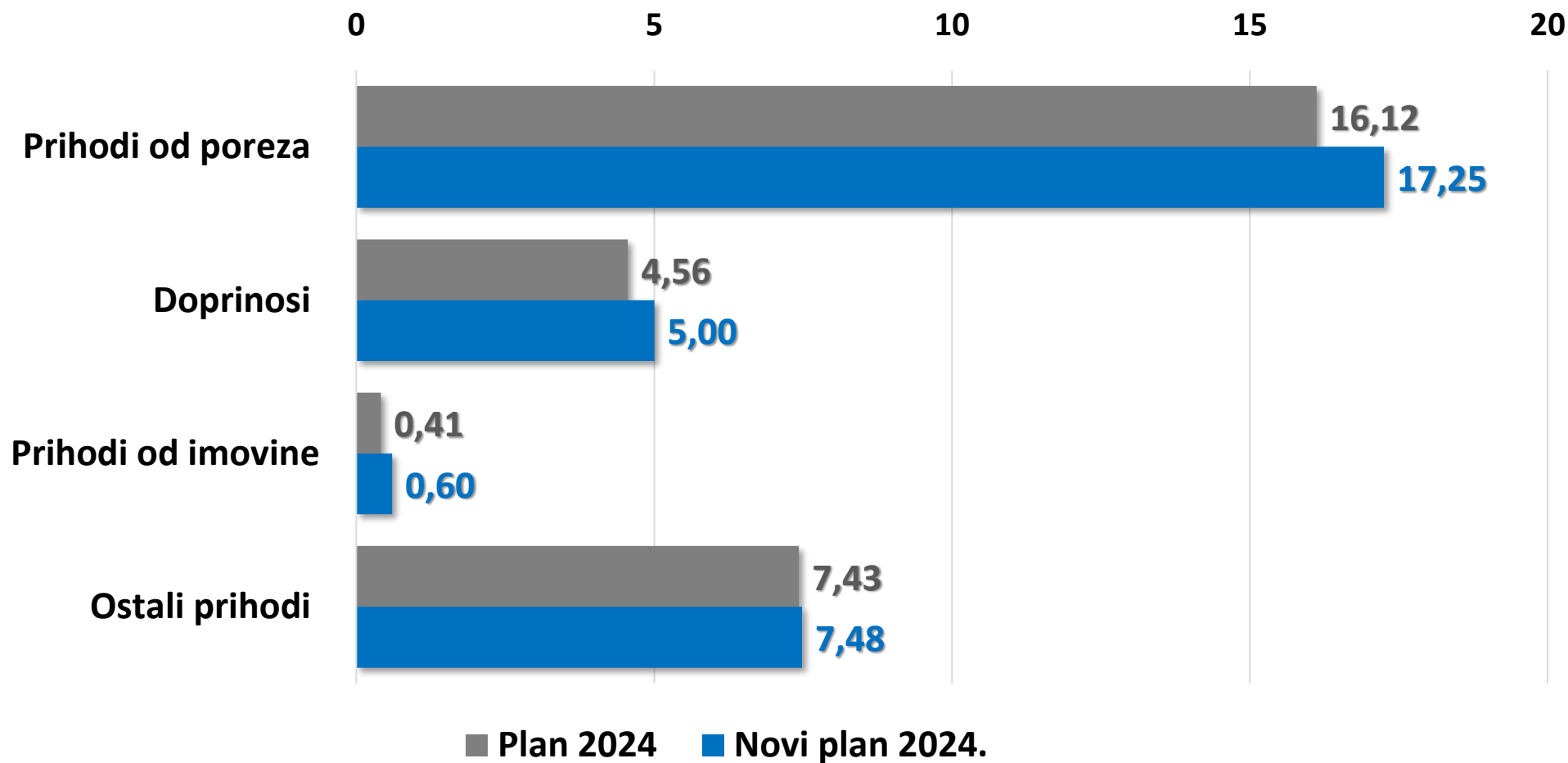
- **+1,8 milijardi €**
ukupno povećanje prihoda
- **30,3 milijardi €**
novi plan ukupnih prihoda
(umjesto 28,5 milijardi €)



Najznačajnija povećanja prihoda u rebalansu za 2024.

Prihodi državnog proračuna za 2024.

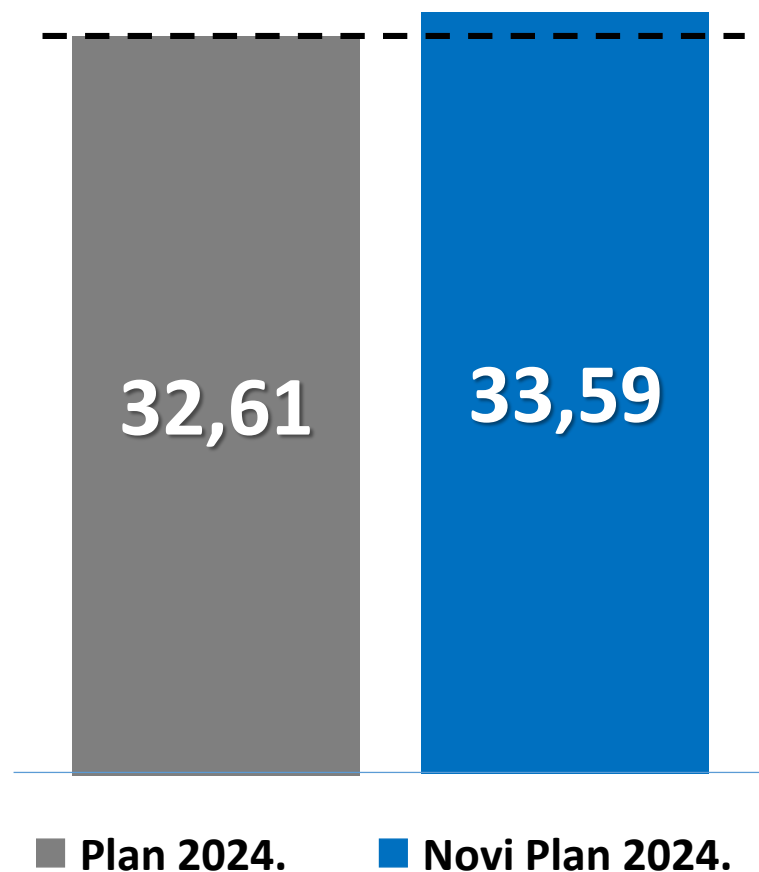
(u milijardama eura)



Rashodi u rebalansu državnog proračuna za 2024.

Povećanje rashoda

(u milijardama eura)



- **+976 milijuna €**
ukupno povećanje rashoda
- **33,6 milijardi €**
novi plan ukupnih rashoda
(umjesto 32,6 milijardi €)



Najznačajnija povećanja rashoda

Najznačajnija povećanja <i>(opći prihodi i primici, doprinosi i namjenski primici)</i>	milijuni eura
Nadoknada za troškove energije na temelju mjera Vlade	604
Rashodi za zaposlene	574
Sanacija štete od potresa	178
Socijalne pomoći i naknade (inkluzivni dodatak, zajamčena minimalna naknada, status roditelja njegovatelja i naknada za smještaj u udomiteljsku obitelj)	154
Uplata u proračun Europske unije	76
Nabava vojne opreme	65
Ulaganja u željeznički sektor	52
Demografske mjere (dodatni rodiljni dopust i fiskalna održivost vrtića)	38
Ublažavanje posljedica prirodnih nepogoda u poljoprivredi	15
Potpota županijskim upravama za ceste	11



Najznačajnije uštede po ministarstvima

iz izvora financiranja opći prihodi i primici, doprinosi i namjenski primici

Ministarstvo	
rada, mirovinskoga sustava, obitelji i socijalne politike	288
financija	257
prostornoga uređenja, graditeljstva i državne imovine	82
gospodarstva	70
pravosuđa, uprave i digitalne transformacije	57
zaštite okoliša i zelene tranzicije	43
znanosti i obrazovanja	41
zdravstva	38
obrane	36
poljoprivrede, šumarstva i ribarstva	34
mora, prometa i infrastrukture	33
turizma i sporta	26
unutarnjih poslova	19
regionalnoga razvoja i fondova Europske unije	11
kulture i medija	10
vanjskih i europskih poslova	7
hrvatskih branitelja	6
demografije i useljništva	2
UKUPNO (u milijunima eura)	1.060



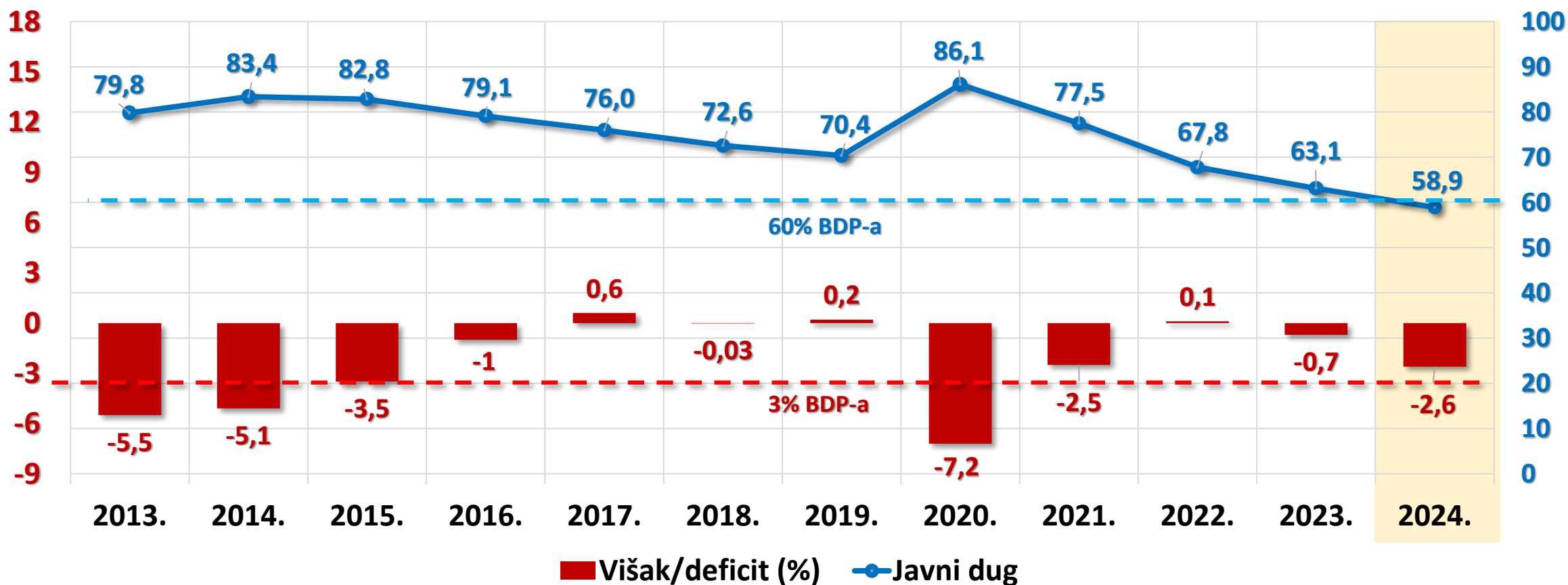
Manjak/višak opće države u 2024. godini

(u milijunima eura)	2023.	Plan 2024.	Novi plan 2024.
DRŽAVNI PRORAČUN			
Ukupni prihodi	27.366	28.519	30.332
% BDP-a	35,8	34	36,1
Ukupni rashodi	28.095	32.611	33.587
% BDP-a	36,7	38,8	40,0
Ukupni manjak/višak	-729	-4.092	-3.254
% BDP-a	-1,0	-4,9	-3,9
IZVANPRORAČUNSKI KORISNICI			
Ukupni manjak/višak	350	11	22
% BDP-a	0,5	0,0	0,03
KONSOLIDIRANA LOKALNA DRŽAVA			
Ukupni manjak/višak	414	275	312
% BDP-a	0,5	0,3	0,4
OPĆI PRORAČUN, nacionalna metodologija			
Ukupni manjak/višak	35	-3.807	-2.920
% BDP-a	0,0	-4,5	-3,5
OSTALE PRAVNE OSOBE U SEKTORU OPĆE DRŽAVE			
Ukupni manjak/višak	108	62	67
% BDP-a	0,1	0,1	0,1
OSTALE PRILAGODBE	-671	2.208	639
% BDP-a	-0,9	2,6	0,8
KONSOLIDIRANA OPĆA DRŽAVA, ESA 2010 metodologija	-528	-1.537	-2.214
% BDP-a	-0,7	-1,8	-2,6



Kretanje manjka/viška proračuna opće države i javnog duga u odnosu na Maastrichtske kriterije

Udio javnog duga i manjak/višk proračuna opće države (% BDP-a)



- Javni dug smanjen za 4,2 postotna boda u odnosu na prethodnu godinu
- Javni dug u 2024. pada ispod 60% BDP-a!

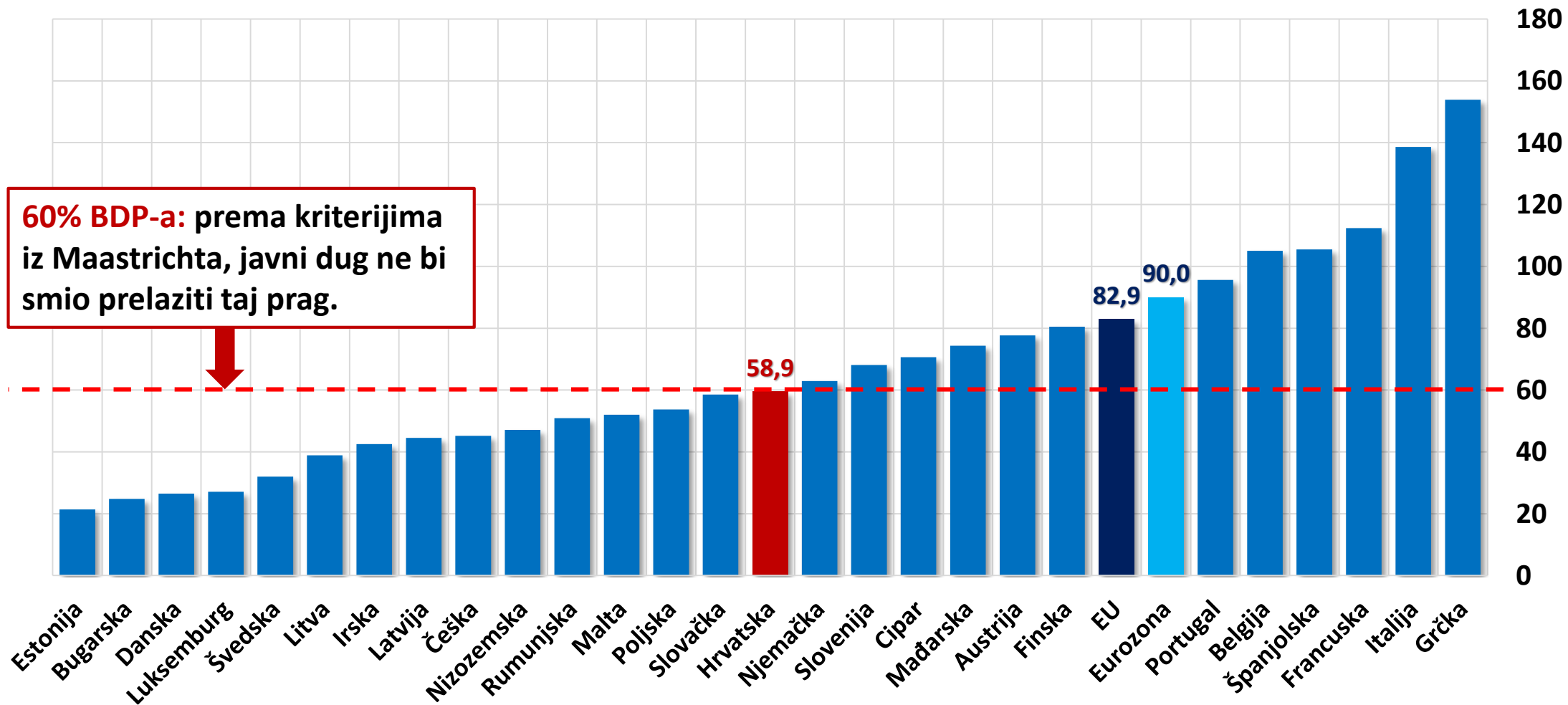


Usporedba visine javnog duga

% BDP-a po zemljama

Javni dug u državama članicama Europske unije

(% BDP-a)



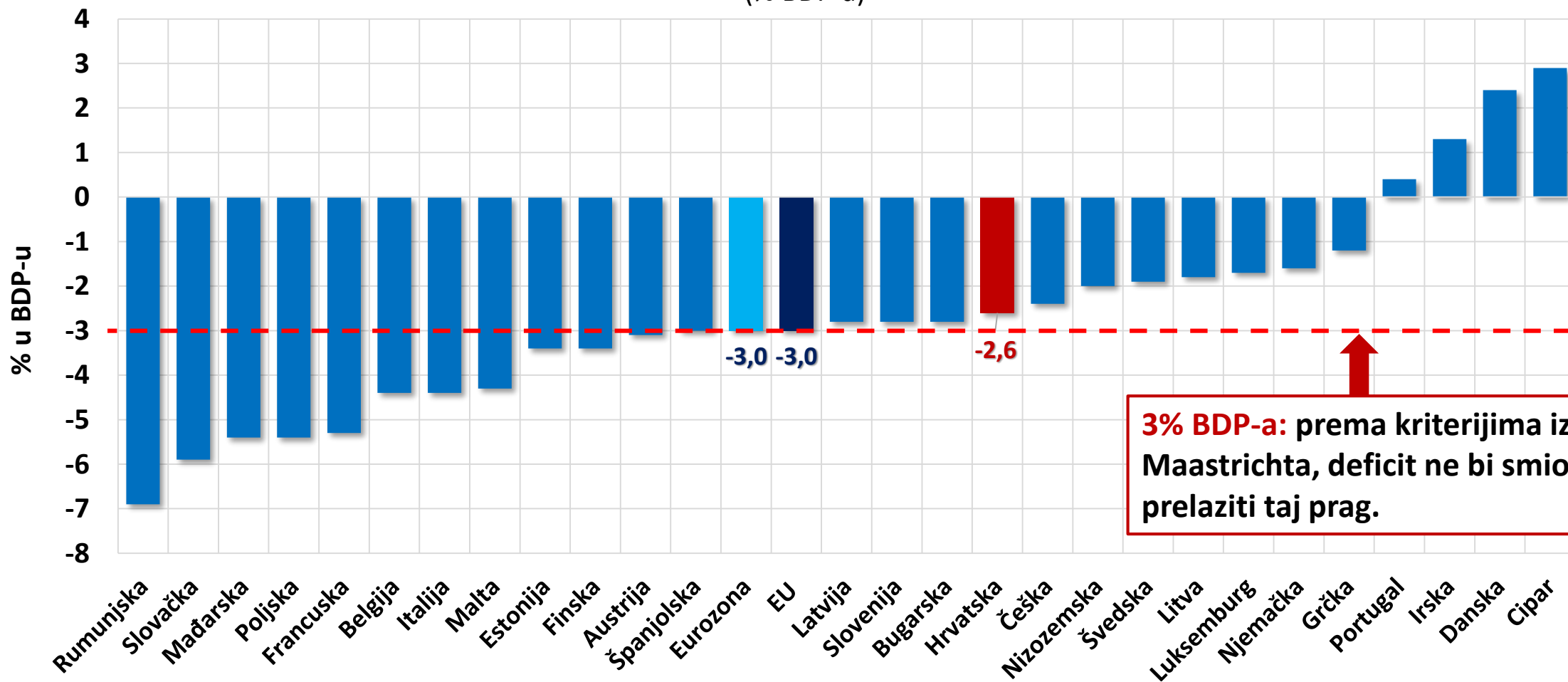
Izvor: Prognoze Europske komisije – Proljeće 2024. (ESA 2010, % BDP-a)



Usporedba visine manjka/viška proračuna opće države

% BDP-a po zemljama

Manjak ili višak proračuna opće države u državama članicama Europske unije
(% BDP-a)



Izvor: Prognoze Europske komisije – Proljeće 2024. (ESA 2010, % BDP-a)



Hvala na pozornosti!

